

**Tabelle 3.1: Einwohnerzahlen vom 31.12.1993 - 30.09.2001**

| Amt/ amtsfr.Gemeinde  | 31.12.93      | 31.12.94      | 31.12.95      | 31.12.96      | 31.12.97      | 31.12.98      | 31.12.99      | 31.12.00      | 30.09.01      |
|-----------------------|---------------|---------------|---------------|---------------|---------------|---------------|---------------|---------------|---------------|
| Beetz                 | 810           | 804           | 801           | 826           | 796           | 799           | 788           | 779           | 771           |
| Flatow                | 629           | 648           | 662           | 639           | 635           | 625           | 655           | 701           | 697           |
| Groß-Ziethen          | 225           | 232           | 230           | 228           | 222           | 235           | 252           | 242           | 239           |
| Kremmen               | 2.672         | 2.733         | 2.713         | 2.697         | 2.738         | 2.786         | 2.900         | 2.944         | 2.963         |
| Sommerfeld            | 1.070         | 1.193         | 1.308         | 1.368         | 1.398         | 1.496         | 1.528         | 1.530         | 1.483         |
| Staffelde             | 384           | 386           | 391           | 377           | 370           | 376           | 388           | 391           | 402           |
| <b>Zwischensumme:</b> | <b>5.790</b>  | <b>5.996</b>  | <b>6.105</b>  | <b>6.135</b>  | <b>6.159</b>  | <b>6.317</b>  | <b>6.511</b>  | <b>6.587</b>  | <b>6.555</b>  |
| Bärenklau             | 728           | 936           | 1.025         | 1.155         | 1.235         | 1.258         | 1.195         | 1.218         | 1.227         |
| Bötzow                | 1.737         | 1.784         | 1.848         | 1.815         | 1.954         | 2.087         | 2.265         | 2.352         | 2.449         |
| Gemeinde Oberkrämer   | -             | -             | -             | -             | -             | 2.431         | 2.647         | 2.786         | 2.856         |
| Eichstädt             | 419           | 428           | 442           | 469           | 500           | -             | -             | -             | -             |
| Neu-Vehlefanz         | 207           | 236           | 254           | 296           | 318           | -             | -             | -             | -             |
| Vehlefanz             | 868           | 845           | 846           | 996           | 1.290         | -             | -             | -             | -             |
| Marwitz               | 975           | 975           | 1.149         | 1.189         | 1.205         | 1.214         | 1.255         | 1.280         | 1.309         |
| Schwante              | 1.050         | 1.146         | 1.195         | 1.285         | 1.429         | 1.594         | 1.712         | 1.821         | 1.881         |
| <b>Zwischensumme:</b> | <b>5.984</b>  | <b>6.350</b>  | <b>6.759</b>  | <b>7.205</b>  | <b>7.931</b>  | <b>8.584</b>  | <b>9.074</b>  | <b>9.457</b>  | <b>9.722</b>  |
| Velten                | 10.423        | 10.624        | 11.136        | 11.820        | 12.161        | 12.013        | 11.971        | 12.118        | 12.070        |
| <b>Zwischensumme:</b> | <b>10.423</b> | <b>10.624</b> | <b>11.136</b> | <b>11.820</b> | <b>12.161</b> | <b>12.013</b> | <b>11.971</b> | <b>12.118</b> | <b>12.070</b> |
| <b>Gesamt:</b>        | <b>22.197</b> | <b>22.970</b> | <b>24.000</b> | <b>25.160</b> | <b>26.251</b> | <b>26.914</b> | <b>27.556</b> | <b>28.162</b> | <b>28.347</b> |

|                |               |               |               |               |               |               |               |               |               |
|----------------|---------------|---------------|---------------|---------------|---------------|---------------|---------------|---------------|---------------|
| Hennigsdorf    | 24.099        | 23.896        | 23.795        | 23.676        | 24.637        | 25.472        | 26.197        | 26.306        | 26.320        |
| <b>Gesamt:</b> | <b>24.099</b> | <b>23.896</b> | <b>23.795</b> | <b>23.676</b> | <b>24.637</b> | <b>25.472</b> | <b>26.197</b> | <b>26.306</b> | <b>26.320</b> |

|                |               |               |               |               |               |               |               |               |               |
|----------------|---------------|---------------|---------------|---------------|---------------|---------------|---------------|---------------|---------------|
| Oranienburg    | 28.320        | 28.275        | 28.446        | 28.952        | 29.641        | 29.781        | 29.892        | 29.872        | 29.954        |
| <b>Gesamt:</b> | <b>28.320</b> | <b>28.275</b> | <b>28.446</b> | <b>28.952</b> | <b>29.641</b> | <b>29.781</b> | <b>29.892</b> | <b>29.872</b> | <b>29.954</b> |

|                       |               |               |               |               |               |               |               |               |               |
|-----------------------|---------------|---------------|---------------|---------------|---------------|---------------|---------------|---------------|---------------|
| Glienicke/Nordbahn    | 4.365         | 4.515         | 4.641         | 4.965         | 5.338         | 5.943         | 6.947         | 7.709         | 8.156         |
| <b>Zwischensumme:</b> | <b>4.365</b>  | <b>4.515</b>  | <b>4.641</b>  | <b>4.965</b>  | <b>5.338</b>  | <b>5.943</b>  | <b>6.947</b>  | <b>7.709</b>  | <b>8.156</b>  |
| Freienhagen           | 305           | 306           | 293           | 289           | 293           | 297           | 307           | 315           | 315           |
| Friedrichsthal        | 1.766         | 1.777         | 1.783         | 1.790         | 1.782         | 1.879         | 1.912         | 1.915         | 1.966         |
| Germendorf            | 1.182         | 1.313         | 1.461         | 1.452         | 1.413         | 1.490         | 1.548         | 1.631         | 1.673         |
| Hohenbruch            | 398           | 442           | 463           | 478           | 524           | 545           | 627           | 647           | 653           |
| Lehnitz               | 2.091         | 2.157         | 2.168         | 2.262         | 2.368         | 2.419         | 2.466         | 2.493         | 2.542         |
| Malz                  | 360           | 387           | 395           | 381           | 395           | 399           | 456           | 481           | 487           |
| Nassenheide           | 1.104         | 1.097         | 1.111         | 1.144         | 1.187         | 1.275         | 1.369         | 1.399         | 1.414         |
| Neuendorf             | 153           | 159           | 156           | 162           | 164           | 178           | 193           | 188           | 194           |
| Schmachtenhagen       | 1.430         | 1.461         | 1.515         | 1.525         | 1.591         | 1.687         | 1.784         | 1.826         | 1.838         |
| Wensickendorf         | 792           | 809           | 830           | 834           | 853           | 915           | 935           | 956           | 954           |
| Zehlendorf            | 944           | 959           | 979           | 955           | 958           | 971           | 956           | 974           | 975           |
| <b>Zwischensumme:</b> | <b>10.525</b> | <b>10.867</b> | <b>11.154</b> | <b>11.272</b> | <b>11.528</b> | <b>12.055</b> | <b>12.553</b> | <b>12.825</b> | <b>13.011</b> |
| Leegebruch            | 4.163         | 4.708         | 5.144         | 5.538         | 5.771         | 6.113         | 6.221         | 6.338         | 6.400         |
| <b>Zwischensumme:</b> | <b>4.163</b>  | <b>4.708</b>  | <b>5.144</b>  | <b>5.538</b>  | <b>5.771</b>  | <b>6.113</b>  | <b>6.221</b>  | <b>6.338</b>  | <b>6.400</b>  |
| Mühlenbeck            | 2.254         | 2.288         | 2.431         | 2.471         | 2.499         | 2.584         | 2.651         | 2.744         | 2.760         |
| Schildow              | 2.761         | 2.643         | 2.833         | 2.906         | 3.229         | 3.597         | 3.931         | 4.164         | 4.305         |
| Schönfließ            | 408           | 407           | 393           | 444           | 937           | 1.532         | 2.031         | 2.063         | 2.083         |
| Stolpe                | 253           | 252           | 244           | 240           | 249           | 316           | 420           | 416           | 420           |
| Stolpe-Süd            | 406           | 586           | 733           | 673           | -             | -             | -             | -             | -             |
| Zühlsdorf             | 1.085         | 1.136         | 1.108         | 1.175         | 1.179         | 1.282         | 1.379         | 1.487         | 1.525         |
| <b>Zwischensumme:</b> | <b>7.167</b>  | <b>7.312</b>  | <b>7.742</b>  | <b>7.909</b>  | <b>8.093</b>  | <b>9.311</b>  | <b>10.412</b> | <b>10.874</b> | <b>11.093</b> |
| Birkenwerder          | 5.370         | 5.423         | 5.417         | 5.491         | 5.721         | 6.055         | 6.290         | 6.518         | 6.611         |
| <b>Zwischensumme:</b> | <b>5.370</b>  | <b>5.423</b>  | <b>5.417</b>  | <b>5.491</b>  | <b>5.721</b>  | <b>6.055</b>  | <b>6.290</b>  | <b>6.518</b>  | <b>6.611</b>  |
| Hohen Neuendorf       | 13.507        | 13.723        | 14.146        | 14.937        | 16.089        | 17.295        | 18.262        | 18.922        | 19.115        |
| Bergfelde             | -             | -             | -             | -             | -             | -             | -             | -             | -             |
| Borgsdorf             | -             | -             | -             | -             | -             | -             | -             | -             | -             |
| <b>Zwischensumme:</b> | <b>13.507</b> | <b>13.723</b> | <b>14.146</b> | <b>14.937</b> | <b>16.089</b> | <b>17.295</b> | <b>18.262</b> | <b>18.922</b> | <b>19.115</b> |
| Hammer                | 683           | 673           | 677           | 671           | 650           | 647           | 642           | 650           | 658           |
| Kreuzbruch            | 198           | 190           | 196           | 197           | 178           | 179           | 194           | 188           | 187           |
| Liebenthal            | 234           | 227           | 228           | 218           | 218           | 234           | 224           | 209           | 198           |
| Liebenwalde           | 2.697         | 2.682         | 2.671         | 2.660         | 2.653         | 2.608         | 2.589         | 2.623         | 2.636         |
| Neuholland            | 602           | 631           | 676           | 701           | 701           | 721           | 714           | 685           | 688           |
| <b>Zwischensumme:</b> | <b>4.414</b>  | <b>4.403</b>  | <b>4.448</b>  | <b>4.447</b>  | <b>4.400</b>  | <b>4.389</b>  | <b>4.363</b>  | <b>4.355</b>  | <b>4.367</b>  |
| <b>Gesamt:</b>        | <b>49.511</b> | <b>50.951</b> | <b>52.692</b> | <b>54.559</b> | <b>56.940</b> | <b>61.161</b> | <b>65.048</b> | <b>67.541</b> | <b>68.753</b> |

| Amt/ amtsfr.Gemeinde      | 31.12.93      | 31.12.94      | 31.12.95      | 31.12.96      | 31.12.97      | 31.12.98      | 31.12.99      | 31.12.00      | 30.09.01      |
|---------------------------|---------------|---------------|---------------|---------------|---------------|---------------|---------------|---------------|---------------|
| Altthymen                 | 166           | 153           | 160           | 148           | 152           | 150           | 137           | 123           | 121           |
| Barsdorf                  | 148           | 159           | 164           | 159           | 160           | 152           | 152           | 150           | 147           |
| Blumenow                  | 246           | 239           | 252           | 234           | 244           | 239           | 247           | 233           | 224           |
| Bredereiche               | 872           | 862           | 862           | 871           | 861           | 847           | 842           | 820           | 806           |
| Dannenwalde               | 383           | 375           | 354           | 344           | 347           | 339           | 328           | 326           | 319           |
| Fürstenberg               | 4.925         | 4.885         | 4.892         | 4.856         | 4.837         | 4.819         | 4.779         | 4.697         | 4.671         |
| Himmelpfort               | 631           | 657           | 658           | 618           | 599           | 586           | 586           | 604           | 599           |
| Steinförde                | 181           | 177           | 168           | 165           | 149           | 143           | 137           | 109           | 106           |
| Tornow                    | 223           | 217           | 218           | 230           | 223           | 223           | 223           | 232           | 223           |
| Zootzen                   | 255           | 258           | 256           | 250           | 248           | 244           | 245           | 252           | 256           |
| <b>Zwischensumme:</b>     | <b>8.030</b>  | <b>7.982</b>  | <b>7.984</b>  | <b>7.875</b>  | <b>7.820</b>  | <b>7.742</b>  | <b>7.676</b>  | <b>7.546</b>  | <b>7.472</b>  |
| Gemeinde Sonnenberg       | -             | -             | -             | -             | -             | 459           | 467           | 476           | 471           |
| Baumgarten                | 107           | 106           | 95            | 98            | 102           | -             | -             | -             | -             |
| Sonnenberg                | 389           | 376           | 375           | 377           | 368           | -             | -             | -             | -             |
| Gransee                   | 4.972         | 4.914         | 4.904         | 4.868         | 4.945         | 6.582         | 6.527         | 6.540         | 6.457         |
| Altüdersdorf              | 701           | 701           | 687           | 690           | 691           | -             | -             | -             | -             |
| Kraatz-Buberow            | 431           | 430           | 428           | 425           | 415           | -             | -             | -             | -             |
| Meseberg                  | 183           | 179           | 168           | 161           | 159           | -             | -             | -             | -             |
| Neulögow                  | 244           | 251           | 242           | 239           | 235           | -             | -             | -             | -             |
| Seilershof                | 215           | 219           | 215           | 219           | 218           | -             | -             | -             | -             |
| Gemeinde Großwoltersdorf  | -             | -             | -             | -             | -             | 1.001         | 994           | 992           | 1.003         |
| Großwoltersdorf           | 398           | 403           | 406           | 408           | 413           | -             | -             | -             | -             |
| Wolfsruh                  | 239           | 233           | 231           | 231           | 216           | -             | -             | -             | -             |
| Zemikow                   | 364           | 353           | 353           | 347           | 346           | -             | -             | -             | -             |
| Keller                    | -             | -             | -             | -             | -             | -             | -             | -             | -             |
| Gemeinde Stechlin         | -             | -             | -             | -             | -             | 1.370         | 1.373         | 1.367         | 1.362         |
| Menz                      | 624           | 622           | 606           | 606           | 612           | -             | -             | -             | -             |
| Dollgow                   | 345           | 341           | 326           | 320           | 311           | -             | -             | -             | -             |
| Neuglobsow                | 472           | 465           | 470           | 472           | 457           | -             | -             | -             | -             |
| Rönnebeck                 | 180           | 169           | 173           | 182           | 182           | 183           | 183           | 180           | 184           |
| Schönermark               | 479           | 466           | 459           | 489           | 463           | 474           | 486           | 496           | 521           |
| Schulzendorf              | 348           | 366           | 346           | 347           | 325           | 318           | 323           | 318           | 315           |
| <b>Zwischensumme:</b>     | <b>10.691</b> | <b>10.594</b> | <b>10.484</b> | <b>10.479</b> | <b>10.458</b> | <b>10.387</b> | <b>10.353</b> | <b>10.369</b> | <b>10.313</b> |
| Gemeinde Löwenberger Land | -             | -             | -             | -             | -             | 6.807         | 6.875         | 6.884         | 6.843         |
| Falkenthal                | 714           | 712           | 718           | 707           | 703           | -             | -             | -             | -             |
| Glambeck                  | 131           | 127           | 138           | 136           | 137           | -             | -             | -             | -             |
| Grieben                   | 606           | 616           | 603           | 602           | 583           | -             | -             | -             | -             |
| Großmutz                  | 449           | 450           | 451           | 440           | 423           | -             | -             | -             | -             |
| Grüneberg                 | 1.206         | 1.209         | 1.240         | 1.225         | 1.196         | -             | -             | -             | -             |
| Gutengermendorf           | 315           | 320           | 326           | 323           | 306           | -             | -             | -             | -             |
| Häsen                     | 417           | 430           | 397           | 400           | 393           | -             | -             | -             | -             |
| Löwenberg                 | 1.646         | 1.636         | 1.622         | 1.613         | 1.598         | -             | -             | -             | -             |
| Neulöwenberg              | 759           | 729           | 734           | 706           | 686           | -             | -             | -             | -             |
| Teschendorf               | 802           | 795           | 798           | 832           | 829           | -             | -             | -             | -             |
| <b>Zwischensumme:</b>     | <b>7.045</b>  | <b>7.024</b>  | <b>7.027</b>  | <b>6.984</b>  | <b>6.854</b>  | <b>6.807</b>  | <b>6.875</b>  | <b>6.884</b>  | <b>6.843</b>  |
| Badingen                  | 769           | 750           | 749           | 731           | 731           | 730           | 705           | 684           | 667           |
| Bergsdorf                 | 510           | 510           | 514           | 515           | 510           | 513           | 509           | 516           | 509           |
| Burgwall                  | 291           | 293           | 295           | 284           | 271           | 275           | 263           | 251           | 263           |
| Kappe                     | 198           | 194           | 193           | 190           | 195           | 197           | 195           | 193           | 197           |
| Klein-Mutz                | 534           | 540           | 549           | 552           | 569           | 572           | 551           | 535           | 543           |
| Krewelin                  | 332           | 340           | 328           | 329           | 325           | 331           | 324           | 319           | 315           |
| Kurtschlag                | 342           | 336           | 340           | 335           | 331           | 319           | 320           | 322           | 317           |
| Marienthal                | 482           | 486           | 492           | 467           | 467           | 462           | 462           | 458           | 449           |
| Mildenberg                | 914           | 896           | 868           | 862           | 880           | 840           | 832           | 808           | 816           |
| Ribbeck                   | 168           | 166           | 172           | 172           | 173           | 167           | 167           | 169           | 157           |
| Vogelsang                 | 91            | 91            | 87            | 83            | 86            | 96            | 104           | 95            | 82            |
| Wesendorf                 | 282           | 275           | 266           | 269           | 266           | 263           | 265           | 267           | 268           |
| Zabelsdorf                | 316           | 322           | 320           | 313           | 300           | 293           | 291           | 283           | 272           |
| Zehdenick                 | 11.092        | 11.044        | 10.904        | 10.879        | 10.648        | 10.675        | 10.606        | 10.543        | 10.416        |
| <b>Zwischensumme:</b>     | <b>16.321</b> | <b>16.243</b> | <b>16.077</b> | <b>15.981</b> | <b>15.752</b> | <b>15.733</b> | <b>15.594</b> | <b>15.443</b> | <b>15.271</b> |
| <b>Gesamt:</b>            | <b>42.087</b> | <b>41.843</b> | <b>41.572</b> | <b>41.319</b> | <b>40.884</b> | <b>40.669</b> | <b>40.498</b> | <b>40.242</b> | <b>39.899</b> |

|                |                |                |                |                |                |                |                |                |                |
|----------------|----------------|----------------|----------------|----------------|----------------|----------------|----------------|----------------|----------------|
| <b>Gesamt:</b> | <b>166.214</b> | <b>167.935</b> | <b>170.505</b> | <b>173.666</b> | <b>178.353</b> | <b>183.997</b> | <b>189.191</b> | <b>192.123</b> | <b>193.273</b> |
|----------------|----------------|----------------|----------------|----------------|----------------|----------------|----------------|----------------|----------------|

Quelle: LDS Land Brandenburg

Tabelle 4.1: Schülerzahlen nach Klassenstufen zum Schuljahr 2001/ 02

**Planungsraum I**

| Schuljahre      | Klassenstufe |             |             |             |             |             |             |             |             |             |            |            |            | Förderschulen |           |           |           |           | Summe der Schüler |
|-----------------|--------------|-------------|-------------|-------------|-------------|-------------|-------------|-------------|-------------|-------------|------------|------------|------------|---------------|-----------|-----------|-----------|-----------|-------------------|
|                 | 1            | 2           | 3           | 4           | 5           | 6           | 7           | 8           | 9           | 10          | 11         | 12         | 13         | 81*           | 82*       | 83*       | 84*       | 85*       |                   |
| 1997/ 98        | 1391         | 1682        | 1794        | 1764        | 1738        | 1794        | 1873        | 1824        | 1907        | 1691        | 642        | 599        | 491        | 7             | 27        | 22        | 29        | 27        | 19302             |
| 1998/ 99        | 972          | 1455        | 1738        | 1839        | 1860        | 1810        | 1892        | 1915        | 1848        | 1792        | 703        | 576        | 568        | 5             | 24        | 31        | 28        | 27        | 19083             |
| 1999/ 00        | 978          | 1038        | 1466        | 1803        | 1887        | 1897        | 1939        | 1921        | 1951        | 1690        | 753        | 652        | 556        | 5             | 20        | 35        | 25        | 27        | 18643             |
| 2000/ 01        | 989          | 1022        | 1075        | 1516        | 1842        | 1909        | 1998        | 1961        | 1957        | 1778        | 703        | 672        | 623        | 1             | 22        | 27        | 29        | 24        | 18148             |
| <b>2001/ 02</b> | <b>1053</b>  | <b>1018</b> | <b>1025</b> | <b>1112</b> | <b>1558</b> | <b>1862</b> | <b>1987</b> | <b>2017</b> | <b>1977</b> | <b>1805</b> | <b>760</b> | <b>653</b> | <b>644</b> | <b>7</b>      | <b>25</b> | <b>24</b> | <b>26</b> | <b>12</b> | <b>17565</b>      |

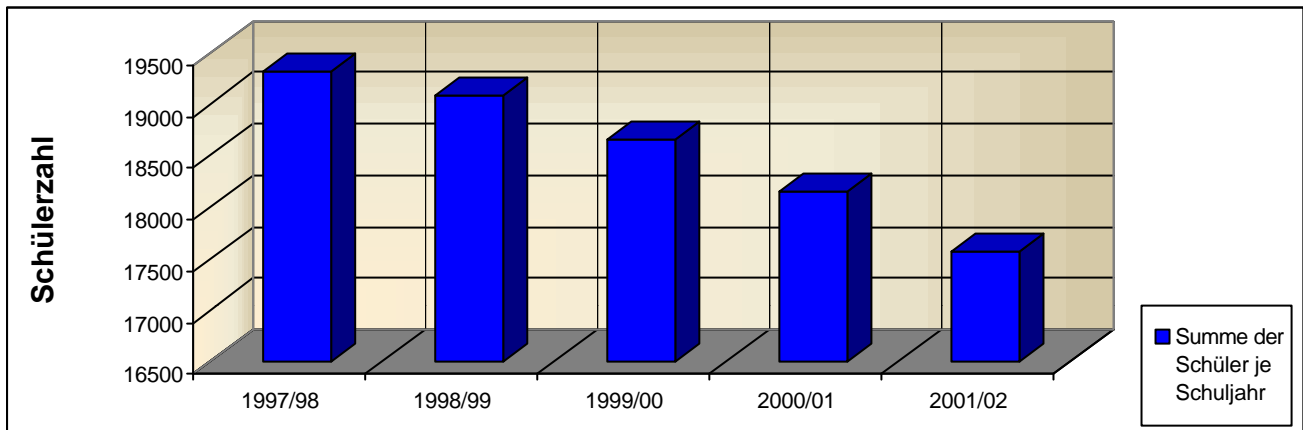
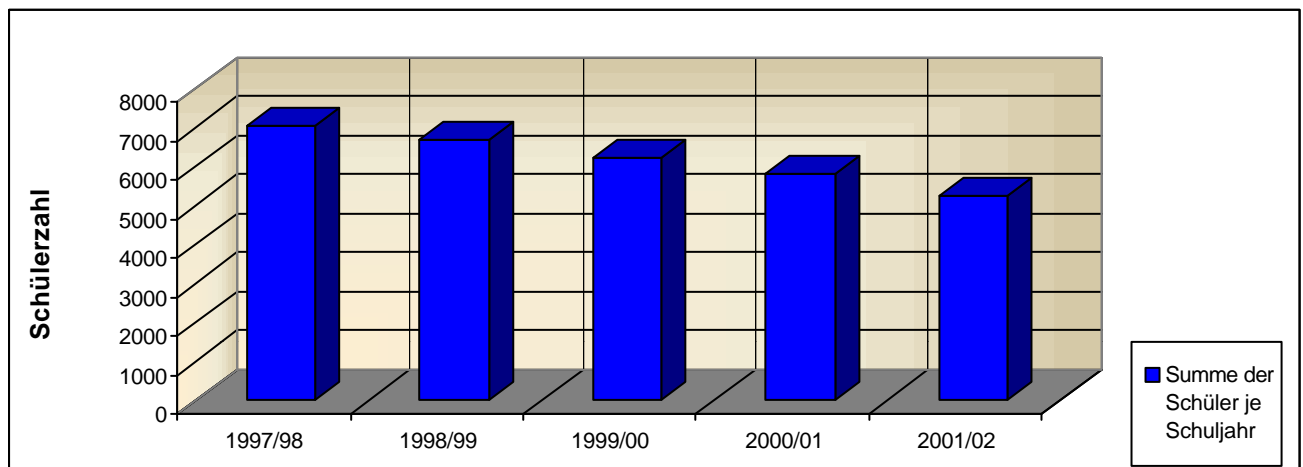


Tabelle 4.1.1: Schülerzahlen nach Klassenstufen zum Schuljahr 2001/ 02

**Planungsraum II**

| Schuljahre      | Klassenstufe |            |            |            |            |            |            |            |            |            |            |            |            | Förderschulen |          |           |          |           | Summe der Schüler |
|-----------------|--------------|------------|------------|------------|------------|------------|------------|------------|------------|------------|------------|------------|------------|---------------|----------|-----------|----------|-----------|-------------------|
|                 | 1            | 2          | 3          | 4          | 5          | 6          | 7          | 8          | 9          | 10         | 11         | 12         | 13         | 81*           | 82*      | 83*       | 84*      | 85*       |                   |
| 1997/ 98        | 478          | 566        | 633        | 719        | 700        | 698        | 719        | 692        | 688        | 633        | 186        | 150        | 153        | 6             | 8        | 15        | 7        | 8         | 7059              |
| 1998/ 99        | 302          | 505        | 553        | 628        | 720        | 696        | 683        | 722        | 681        | 649        | 177        | 173        | 146        | 8             | 7        | 7         | 14       | 7         | 6678              |
| 1999/ 00        | 253          | 327        | 476        | 571        | 626        | 726        | 671        | 707        | 711        | 609        | 184        | 169        | 155        | 5             | 6        | 9         | 16       | 12        | 6233              |
| 2000/ 01        | 276          | 258        | 333        | 493        | 564        | 647        | 682        | 665        | 702        | 663        | 146        | 169        | 159        | 0             | 12       | 9         | 9        | 17        | 5804              |
| <b>2001/ 02</b> | <b>277</b>   | <b>263</b> | <b>252</b> | <b>326</b> | <b>460</b> | <b>566</b> | <b>604</b> | <b>689</b> | <b>670</b> | <b>631</b> | <b>177</b> | <b>138</b> | <b>157</b> | <b>0</b>      | <b>6</b> | <b>17</b> | <b>9</b> | <b>15</b> | <b>5257</b>       |



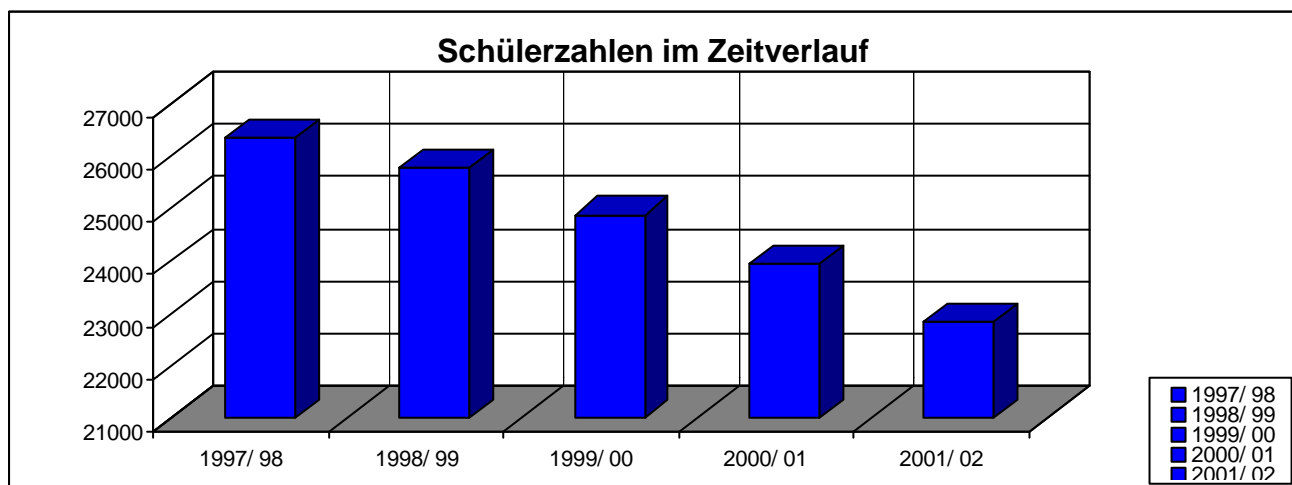
Quelle: jährliche amtliche Schulstatistik des Landes Brandenburg, Stichtag: 01.10.2001 und 05.11.2001

Legende: \* Hierbei handelt es sich um die stufenbezogene Gruppenbildung der Förderschulen für geistig Behinderte

Tabelle 4.1.2: Schülerzahlen nach Klassenstufen zum Schuljahr 2001/ 02

**Zusammenfassung der Planungsräume I und II**

| Schuljahre | Klassenstufe |      |      |      |      |      |      |      |      |      |     |     |     | Förderschulen |         |         |         |         | Summe<br>der<br>Schüler |
|------------|--------------|------|------|------|------|------|------|------|------|------|-----|-----|-----|---------------|---------|---------|---------|---------|-------------------------|
|            | 1            | 2    | 3    | 4    | 5    | 6    | 7    | 8    | 9    | 10   | 11  | 12  | 13  | 81<br>*       | 82<br>* | 83<br>* | 84<br>* | 85<br>* |                         |
| 1997/ 98   | 1869         | 2248 | 2427 | 2483 | 2438 | 2492 | 2592 | 2516 | 2595 | 2324 | 828 | 749 | 644 | 13            | 35      | 37      | 36      | 35      | 26361                   |
| 1998/ 99   | 1274         | 1960 | 2291 | 2467 | 2580 | 2506 | 2575 | 2637 | 2529 | 2441 | 880 | 749 | 714 | 13            | 31      | 38      | 42      | 34      | 25761                   |
| 1999/ 00   | 1231         | 1365 | 1942 | 2374 | 2513 | 2623 | 2610 | 2628 | 2662 | 2299 | 937 | 821 | 711 | 10            | 26      | 44      | 41      | 39      | 24876                   |
| 2000/ 01   | 1265         | 1280 | 1408 | 2009 | 2406 | 2556 | 2680 | 2626 | 2659 | 2441 | 849 | 841 | 782 | 1             | 34      | 36      | 38      | 41      | 23952                   |
| 2001/ 02   | 1330         | 1281 | 1277 | 1438 | 2018 | 2428 | 2591 | 2706 | 2647 | 2436 | 937 | 791 | 801 | 7             | 31      | 41      | 35      | 27      | 22822                   |



nicht berücksichtigte Schule: KVHS

- Grundschulen
- Gesamtschulen
- Realschulen
- Gymnasien
- Allgemeine Förderschulen
- Förderschule für Erziehungshilfe
- Förderschulen für geistig Behinderte
- Oberstufenzentren (GOST)

**Planungsraum I: Kremmen, Oberkrämer, Velten**

Tabelle 4.2.1 : Pendler in den Grundschulen

Schuljahr 2001/ 2002

| Planungsraum I             | Grundschule Velten - Süd | Linden-Grundschule Velten | Grundschule Kremmen | Grundschule Bötzow | Grundschule Beetz | Grundschule Vehlefanz | Summe: |
|----------------------------|--------------------------|---------------------------|---------------------|--------------------|-------------------|-----------------------|--------|
|                            |                          |                           |                     |                    |                   |                       |        |
| <b>Stadt Kremmen</b>       |                          |                           |                     |                    |                   |                       |        |
| Beetz                      |                          |                           |                     |                    | 41                |                       | 41     |
| Flatow                     |                          |                           | 33                  |                    |                   |                       | 33     |
| Grois - Ziethen            |                          |                           | 13                  |                    |                   |                       | 13     |
| Hohenbruch                 |                          |                           |                     |                    | 45                |                       | 45     |
| Kremmen                    |                          |                           | 150                 |                    |                   |                       | 150    |
| Sommerfeld                 |                          |                           | 1                   |                    | 94                |                       | 95     |
| Starreide                  |                          |                           | 17                  |                    |                   |                       | 17     |
| Zwischensumme:             | 0                        | 0                         | 214                 | 0                  | 180               | 0                     | 394    |
| <b>Velten</b>              | 233                      | 373                       |                     | 1                  |                   |                       | 607    |
| <b>Leegebruch</b>          |                          | 1                         |                     |                    |                   |                       | 1      |
| Zwischensumme:             | 233                      | 374                       | 0                   | 1                  | 0                 | 0                     | 608    |
| <b>Gemeinde Oberkrämer</b> |                          |                           |                     |                    |                   |                       |        |
| Barenklau                  |                          |                           |                     |                    |                   | 97                    | 97     |
| Bötzow                     |                          |                           |                     | 159                |                   |                       | 159    |
| Eichstadt                  |                          |                           |                     |                    |                   | 66                    | 66     |
| Marwitz                    | 6                        | 1                         |                     | 72                 |                   |                       | 79     |
| Neu - Vehleranz            |                          |                           |                     |                    |                   | 25                    | 25     |
| Schwante                   |                          |                           | 2                   | 1                  |                   | 159                   | 162    |
| Vehleranz                  |                          |                           |                     |                    |                   | 154                   | 154    |
| Zwischensumme:             | 6                        | 1                         | 2                   | 232                | 0                 | 501                   | 742    |
| andere Kreise              |                          |                           |                     | 1                  | 11                |                       | 12     |
| Summe Planungsraum I       | 239                      | 375                       | 216                 | 234                | 191               | 501                   | 1756   |

Quelle: Pendlerbogen der Schulen

**Planungsraum I: Hennigsdorf**

Tabelle 4.2.2 : Pendler in den Grundschulen

Schuljahr 2001/ 2002

| <b>Planungsraum I</b>      | Grundschule Nieder Neuendorf | Grundschule "T. Fontane" | Grundschule Nord | Summe: |
|----------------------------|------------------------------|--------------------------|------------------|--------|
| <b>Hennigsdorf</b>         | 184                          | 414                      | 449              | 1047   |
| Zwischensumme:             | 184                          | 414                      | 449              | 1047   |
| <b>Gemeinde Oberkrämer</b> |                              |                          |                  |        |
| Eichstädt                  |                              |                          | 1                | 1      |
| Zwischensumme:             | 0                            | 0                        | 1                | 1      |
| andere Kreise              |                              |                          |                  | 0      |
| Summe Planungsraum I       | 184                          | 414                      | 450              | 1048   |

Quelle: Pendlerbögen der Schulen

## Planungsraum I: Oranienburg

Tabelle 4.2.3 : Pendler in den Grundschulen

Schuljahr 2001/ 2002

| Planungsraum I                | Comenius - Grundschule | Grundschule Germendorf/ Eden | Grundschule Sachsenhausen | Waldschule Oranienburg | Haveltschule Grundschule | Summe: |
|-------------------------------|------------------------|------------------------------|---------------------------|------------------------|--------------------------|--------|
| <b>Oranienburg</b>            | 387                    | 102                          | 138                       | 246                    | 561                      | 1434   |
| Zwischensumme:                | 387                    | 102                          | 138                       | 246                    | 561                      | 1434   |
| <b>Amt Oranienburg - Land</b> |                        |                              |                           |                        |                          |        |
| Germendorf                    |                        | 129                          |                           |                        |                          | 129    |
| Friedrichsthal                | 3                      |                              |                           |                        | 1                        | 4      |
| Malz                          | 1                      |                              |                           |                        |                          | 1      |
| Schmachtenhagen               | 2                      |                              |                           | 1                      |                          | 3      |
| Wensickendorf                 | 1                      |                              |                           |                        |                          | 1      |
| Nassenheide                   | 2                      |                              | 75                        |                        | 1                        | 78     |
| Zwischensumme:                | 9                      | 129                          | 75                        | 1                      | 2                        | 216    |
| <b>Gemeinde Oberkrämer</b>    |                        |                              |                           |                        |                          |        |
| Amalienfelde                  | 1                      |                              |                           |                        |                          | 1      |
| Zwischensumme:                | 1                      |                              |                           |                        |                          | 1      |
| <b>Birkenwerder</b>           | 1                      |                              |                           |                        |                          | 1      |
| Zwischensumme:                | 1                      |                              |                           |                        |                          | 1      |
| <b>Leegebruch</b>             |                        | 2                            |                           |                        |                          | 0      |
| Zwischensumme:                | 0                      | 2                            |                           |                        |                          | 2      |
| <b>Velten</b>                 | 2                      |                              |                           |                        |                          | 2      |
| Zwischensumme:                | 2                      |                              |                           |                        |                          | 2      |
| <b>Amt Schildow</b>           |                        |                              |                           |                        |                          |        |
| Mühlenbeck                    | 1                      |                              |                           |                        |                          | 1      |
| Zwischensumme:                | 1                      |                              |                           |                        |                          | 1      |
| <b>Amt Liebenwalde</b>        |                        |                              |                           |                        |                          |        |
| Liebenthal                    |                        |                              |                           |                        | 1                        | 1      |
| Liebenwalde                   | 1                      |                              |                           |                        |                          | 1      |
| Zwischensumme:                | 1                      |                              |                           |                        | 1                        | 2      |
| andere Kreise                 | 0                      | 0                            | 0                         | 0                      | 0                        | 0      |
| <b>Summe Planungsraum I</b>   | 402                    | 233                          | 213                       | 247                    | 564                      | 1659   |

Quelle: Pendlerbögen der Schulen

**Planungsraum I: Glienicke, Oranienburg - Land, Leegebruch, Schildow, Birkenwerder, Hohen Neuendorf**

Tabelle 4.2.4 : Pendler in den Grundschulen

Schuljahr 2001/ 2002

| Planungsraum I                               | Int.- koop. Grundschule Birkenwerder | Grundschule Borgsdorf | Grundschule Leegebruch | Grundschule Lehnitz | Grundschule Bergfelde | Grundschule Schmachtenhagen | Waldschule Hohen Neuendorf | Grundschule Friedrichsthal | Grundschule Mühlenbeck | Grundschule Schildow | Grundschule Glienicke | Summe: |
|--|--------------------------------------|-----------------------|------------------------|---------------------|-----------------------|-----------------------------|----------------------------|----------------------------|------------------------|----------------------|-----------------------|--------|
|  |                                      |                       |                        |                     |                       |                             |                            |                            |                        |                      |                       |        |
| Glienicke                                    | 1                                    |                       |                        |                     |                       |                             | 1                          |                            |                        | 7                    | 261                   | 270    |
| Zwischensumme:                               | 1                                    | 0                     | 0                      | 0                   | 0                     | 0                           | 1                          | 0                          | 0                      | 7                    | 261                   | 270    |
| <b>Gemeinde Oberkrämer</b>                   |                                      |                       |                        |                     |                       |                             |                            |                            |                        |                      |                       |        |
| Bärenklau                                    | 1                                    |                       |                        |                     |                       |                             |                            |                            |                        |                      |                       | 1      |
| Schwante                                     | 1                                    |                       |                        |                     |                       |                             |                            |                            |                        |                      |                       | 1      |
| Zwischensumme:                               | 2                                    | 0                     | 0                      | 0                   | 0                     | 0                           | 0                          | 0                          | 0                      | 0                    | 0                     | 2      |
| <b>Amt Oranienburg - Land</b>                |                                      |                       |                        |                     |                       |                             |                            |                            |                        |                      |                       |        |
| Friedrichsthal                               |                                      |                       |                        |                     |                       |                             |                            | 88                         |                        |                      |                       | 88     |
| Germendorf                                   | 1                                    |                       |                        |                     |                       |                             |                            |                            |                        |                      |                       | 1      |
| Lehnitz                                      | 2                                    |                       |                        | 102                 |                       |                             |                            |                            |                        |                      |                       | 104    |
| Malz   | 1                                    |                       |                        |                     |                       |                             |                            | 34                         |                        |                      |                       | 35     |
| Schmachtenhagen                              |                                      |                       |                        |                     |                       | 97                          |                            |                            |                        | 1                    |                       | 98     |
| Wensickendorf                                | 1                                    |                       |                        |                     |                       | 39                          |                            |                            |                        |                      |                       | 40     |
| Zehlendorf                                   | 1                                    |                       |                        |                     |                       | 45                          |                            |                            |                        |                      |                       | 46     |
| Zwischensumme:                               | 6                                    | 0                     | 0                      | 102                 | 0                     | 181                         | 0                          | 122                        | 0                      | 1                    | 0                     | 412    |
| <b>Stadt Kremmen</b>                         |                                      |                       |                        |                     |                       |                             |                            |                            |                        |                      |                       |        |
| Kremmen                                      | 1                                    |                       |                        |                     |                       |                             |                            |                            |                        |                      |                       | 1      |
| Hohenbruch                                   | 1                                    |                       |                        | 1                   |                       |                             |                            |                            |                        |                      |                       | 2      |
| Sommerfeld                                   | 1                                    |                       |                        |                     |                       |                             |                            |                            |                        |                      |                       | 1      |
| Zwischensumme:                               | 3                                    | 0                     | 0                      | 0                   | 0                     | 0                           | 0                          | 0                          | 0                      | 0                    | 0                     | 4      |
| <b>Amt Schildow</b>                          |                                      |                       |                        |                     |                       |                             |                            |                            |                        |                      |                       |        |
| Mühlenbeck                                   | 1                                    |                       |                        |                     |                       |                             |                            |                            | 117                    | 3                    |                       | 121    |
| Schildow                                     |                                      |                       |                        |                     |                       |                             |                            |                            | 3                      | 246                  | 2                     | 251    |
| Stolpe                                       |                                      |                       |                        |                     |                       |                             | 8                          |                            |                        |                      |                       | 8      |
| Schönfließ                                   | 1                                    |                       |                        |                     | 6                     |                             |                            |                            | 104                    | 2                    | 13                    | 126    |
| Zühlsdorf                                    |                                      |                       |                        |                     |                       |                             |                            |                            | 54                     |                      |                       | 54     |
| Zwischensumme:                               | 2                                    | 0                     | 0                      | 0                   | 6                     | 0                           | 8                          | 0                          | 278                    | 251                  | 15                    | 560    |
| <b>Birkenwerder</b>                          | 310                                  | 3                     |                        |                     |                       |                             | 1                          |                            |                        |                      |                       | 314    |
| Zwischensumme:                               | 310                                  | 3                     | 0                      | 0                   | 0                     | 0                           | 1                          | 0                          | 0                      | 0                    | 0                     | 314    |
| <b>Hohen Neuendorf/ Borgsdorf/ Bergfelde</b> | 17                                   | 188                   |                        | 2                   | 208                   |                             | 491                        |                            |                        | 1                    | 3                     | 910    |
| Zwischensumme:                               | 17                                   | 188                   | 0                      | 2                   | 208                   | 0                           | 491                        | 0                          | 0                      | 1                    | 3                     | 910    |
| <b>Leegebruch</b>                            | 2                                    |                       | 410                    |                     |                       |                             |                            |                            |                        |                      |                       | 412    |
| Zwischensumme:                               | 2                                    | 0                     | 410                    | 0                   | 0                     | 0                           | 0                          | 0                          | 0                      | 0                    | 0                     | 412    |
| <b>Amt Liebenwalde</b>                       |                                      |                       |                        |                     |                       |                             |                            |                            |                        |                      |                       |        |
| Neuholland                                   | 1                                    |                       |                        |                     |                       |                             |                            |                            |                        |                      |                       | 1      |
| Zwischensumme:                               | 1                                    | 0                     | 0                      | 0                   | 0                     | 0                           | 0                          | 0                          | 0                      | 0                    | 0                     | 1      |
| <b>Oranienburg</b>                           | 9                                    | 1                     |                        | 9                   | 1                     |                             |                            | 5                          |                        | 1                    |                       | 26     |
| Zwischensumme:                               | 9                                    | 1                     | 0                      | 9                   | 1                     | 0                           | 0                          | 5                          | 0                      | 1                    | 0                     | 26     |
| <b>Velten</b>                                | 2                                    |                       |                        |                     |                       |                             |                            |                            |                        |                      |                       | 2      |
| Zwischensumme:                               | 2                                    | 0                     | 0                      | 0                   | 0                     | 0                           | 0                          | 0                          | 0                      | 0                    | 0                     | 2      |
| <b>Hennigsdorf</b>                           | 2                                    |                       |                        |                     |                       |                             |                            |                            |                        |                      |                       | 2      |
| Zwischensumme:                               | 2                                    | 0                     | 0                      | 0                   | 0                     | 0                           | 0                          | 0                          | 0                      | 0                    | 0                     | 2      |
| <b>Amt Gransee und Gemeinden</b>             |                                      |                       |                        |                     |                       |                             |                            |                            |                        |                      |                       |        |
| Gransee                                      | 1                                    |                       |                        |                     |                       |                             |                            |                            |                        |                      |                       | 1      |
| Zwischensumme:                               | 1                                    | 0                     | 0                      | 0                   | 0                     | 0                           | 0                          | 0                          | 0                      | 0                    | 0                     | 1      |
| <b>Amt Zehdenick und Gemeinden</b>           |                                      |                       |                        |                     |                       |                             |                            |                            |                        |                      |                       |        |
| Bergsdorf                                    | 1                                    |                       |                        |                     |                       |                             |                            |                            |                        |                      |                       | 1      |
| Zehdenick                                    | 1                                    |                       |                        |                     |                       |                             |                            |                            |                        |                      |                       | 1      |
| Zwischensumme:                               | 2                                    | 0                     | 0                      | 0                   | 0                     | 0                           | 0                          | 0                          | 0                      | 0                    | 0                     | 2      |
| <b>andere Kreise</b>                         | 16                                   |                       |                        |                     |                       |                             |                            |                            |                        |                      | 6                     | 22     |
| Summe Planungsraum I                         | 376                                  | 192                   | 410                    | 113                 | 215                   | 181                         | 501                        | 127                        | 278                    | 261                  | 285                   | 2940   |

Quelle: Pendlerbögen der Schulen



## Planungsraum II: Fürstenberg, Gransee, Löwenberg, Liebenwalde, Zehdenick

Tabelle 4.2.5 : Pendler in den Grundschulen

Schuljahr 2001/ 2002

| Planungsraum II                    | Grundschule Fürstenberg | Grundschule Menz/ Großwoltersdorf | Stadtschule I Gransee | Grundschule Löwenberg | Grundschule Liebenwalde | Grundschule Mildenberg | Exin - Grundschule | Havelland - Grundschule | Damhast - Grundschule | Grundschule Grüneberg | Grundschule Bredereiche | Grundschule Marienthal | Grundschule Kurtschlag | Summe: |
|------------------------------------|-------------------------|-----------------------------------|-----------------------|-----------------------|-------------------------|------------------------|--------------------|-------------------------|-----------------------|-----------------------|-------------------------|------------------------|------------------------|--------|
| <b>Amt Fürstenberg</b>             |                         |                                   |                       |                       |                         |                        |                    |                         |                       |                       |                         |                        |                        |        |
| Althymen                           | 5                       |                                   |                       |                       |                         |                        |                    |                         |                       |                       |                         |                        |                        | 5      |
| Barsdorf                           |                         |                                   |                       |                       |                         |                        |                    |                         |                       |                       |                         | 2                      |                        | 2      |
| Blumenow                           |                         |                                   |                       |                       |                         |                        |                    |                         |                       |                       | 1                       | 12                     |                        | 13     |
| Bredereiche                        | 3                       |                                   |                       |                       |                         |                        |                    |                         |                       |                       | 43                      |                        |                        | 46     |
| Dannerwalde                        |                         | 20                                |                       |                       |                         |                        |                    |                         |                       |                       |                         |                        |                        | 20     |
| Fürstenberg                        | 185                     |                                   |                       |                       |                         |                        |                    |                         |                       |                       |                         |                        |                        | 185    |
| Gramzow                            |                         |                                   |                       |                       |                         |                        |                    |                         |                       |                       |                         |                        |                        | 0      |
| Himmelpfort                        | 3                       |                                   |                       |                       |                         |                        |                    |                         |                       |                       | 21                      |                        |                        | 24     |
| Steinförde                         | 2                       |                                   |                       |                       |                         |                        |                    |                         |                       |                       |                         |                        |                        | 2      |
| Tomow                              |                         |                                   |                       |                       |                         |                        |                    |                         |                       |                       |                         | 5                      |                        | 5      |
| Zootzen                            | 1                       |                                   |                       |                       |                         |                        |                    |                         |                       |                       | 10                      |                        |                        | 11     |
| Zwischensumme:                     | 199                     | 20                                | 0                     | 0                     | 0                       | 0                      | 0                  | 0                       | 0                     | 0                     | 75                      | 19                     | 0                      | 313    |
| <b>Amt Gransee und Gemeinden</b>   |                         |                                   |                       |                       |                         |                        |                    |                         |                       |                       |                         |                        |                        |        |
| Altlüdersdorf/ Wentow              |                         | 24                                |                       |                       |                         |                        |                    |                         |                       |                       |                         | 8                      |                        | 32     |
| Baumgarten                         |                         |                                   | 2                     |                       |                         |                        |                    |                         |                       |                       |                         |                        |                        | 2      |
| Dollgow                            |                         | 15                                |                       |                       |                         |                        |                    |                         |                       |                       |                         |                        |                        | 15     |
| Gransee                            |                         |                                   | 232                   |                       |                         |                        |                    |                         |                       |                       |                         |                        |                        | 232    |
| Großwoltersdorf                    |                         | 17                                |                       |                       |                         |                        |                    |                         |                       |                       |                         |                        |                        | 17     |
| Kraatz-Buberow                     |                         |                                   | 23                    |                       |                         |                        |                    |                         |                       |                       |                         |                        |                        | 23     |
| Menz                               |                         | 29                                |                       |                       |                         |                        |                    |                         |                       |                       |                         |                        |                        | 29     |
| Meseberg                           |                         |                                   | 11                    |                       |                         |                        |                    |                         |                       |                       |                         |                        |                        | 11     |
| Neuglobsow                         |                         | 12                                | 1                     |                       |                         |                        |                    |                         |                       |                       |                         |                        |                        | 13     |
| Neulögow                           |                         | 9                                 |                       |                       |                         |                        |                    |                         |                       |                       |                         |                        |                        | 9      |
| Rönnebeck                          |                         | 12                                |                       |                       |                         |                        |                    |                         |                       |                       |                         |                        |                        | 12     |
| Schönermark                        |                         |                                   | 21                    |                       |                         |                        |                    |                         |                       |                       |                         |                        |                        | 21     |
| Schulzendorf                       |                         | 20                                |                       |                       |                         |                        |                    |                         |                       |                       |                         |                        |                        | 20     |
| Seilershof                         |                         | 8                                 |                       |                       |                         |                        |                    |                         |                       |                       |                         |                        |                        | 8      |
| Sonnenberg/ Rauschendorf           |                         | 19                                | 2                     |                       |                         |                        |                    |                         |                       |                       |                         |                        |                        | 21     |
| Wolfsruh                           |                         | 6                                 |                       |                       |                         |                        |                    |                         |                       |                       |                         |                        |                        | 6      |
| Zernikow                           |                         | 21                                |                       |                       |                         |                        |                    |                         |                       |                       |                         |                        |                        | 21     |
| Zwischensumme:                     | 0                       | 192                               | 292                   | 0                     | 0                       | 0                      | 0                  | 0                       | 0                     | 0                     | 0                       | 8                      | 0                      | 492    |
| <b>Gemeinde Löwenberger Land</b>   |                         |                                   |                       |                       |                         |                        |                    |                         |                       |                       |                         |                        |                        |        |
| Falkenthal                         |                         |                                   |                       |                       | 1                       |                        |                    |                         |                       | 30                    |                         |                        |                        | 31     |
| Glambeck                           |                         |                                   |                       | 10                    |                         |                        |                    |                         |                       |                       |                         |                        |                        | 10     |
| Grieben                            |                         |                                   |                       | 30                    |                         |                        |                    |                         |                       |                       |                         |                        |                        | 30     |
| Großmutz                           |                         |                                   |                       | 14                    |                         |                        |                    |                         |                       |                       |                         |                        |                        | 14     |
| Grüneberg                          |                         |                                   | 1                     |                       |                         |                        | 1                  |                         |                       | 71                    |                         |                        |                        | 73     |
| Gutengermendorf                    |                         |                                   | 5                     | 11                    |                         |                        |                    |                         |                       |                       |                         |                        |                        | 16     |
| Häsen/ Neuhäsen                    |                         |                                   | 10                    | 12                    |                         |                        |                    |                         |                       |                       |                         |                        |                        | 22     |
| Hoppenrade                         |                         |                                   |                       | 8                     |                         |                        |                    |                         |                       |                       |                         |                        |                        | 8      |
| Löwenberg/ Linde                   |                         |                                   |                       | 64                    |                         |                        |                    |                         |                       |                       |                         |                        |                        | 64     |
| Neuendorf                          |                         |                                   |                       | 7                     |                         |                        |                    |                         |                       |                       |                         |                        |                        | 7      |
| Neulöwenberg/ OT Liebenberg        |                         |                                   |                       | 21                    |                         |                        |                    |                         |                       | 14                    |                         |                        |                        | 35     |
| Teschendorf                        |                         |                                   |                       | 40                    |                         |                        |                    |                         |                       | 2                     |                         |                        |                        | 42     |
| Zwischensumme:                     | 0                       | 0                                 | 16                    | 217                   | 1                       | 0                      | 1                  | 0                       | 0                     | 117                   | 0                       | 0                      | 0                      | 352    |
| <b>Amt Zehdenick und Gemeinden</b> |                         |                                   |                       |                       |                         |                        |                    |                         |                       |                       |                         |                        |                        |        |
| Badingen / Osteme                  |                         |                                   | 1                     |                       |                         | 35                     |                    | 1                       |                       |                       |                         |                        |                        | 37     |
| Bergsdorf                          |                         |                                   |                       |                       |                         |                        | 8                  | 12                      |                       |                       |                         |                        |                        | 20     |
| Burgwall                           |                         |                                   |                       |                       |                         |                        | 1                  | 1                       | 1                     |                       |                         | 9                      |                        | 12     |
| Kappe                              |                         |                                   |                       |                       |                         |                        | 1                  |                         | 3                     |                       |                         |                        | 4                      | 8      |
| Kleinmutz                          |                         |                                   |                       |                       |                         |                        |                    | 18                      |                       |                       |                         |                        |                        | 18     |
| Krewelin                           |                         |                                   |                       |                       |                         |                        |                    | 11                      | 2                     |                       |                         |                        |                        | 13     |
| Kurtschlag                         |                         |                                   |                       |                       |                         |                        |                    |                         | 5                     |                       |                         |                        | 10                     | 15     |
| Marienthal                         |                         |                                   |                       |                       |                         |                        |                    |                         |                       |                       |                         | 13                     |                        | 13     |
| Mildenberg                         |                         |                                   |                       |                       |                         | 47                     |                    |                         |                       |                       |                         |                        |                        | 47     |
| Ribbeck                            |                         |                                   |                       |                       |                         | 13                     |                    |                         |                       |                       |                         |                        |                        | 13     |
| Vogelsang                          |                         |                                   |                       |                       |                         |                        |                    | 7                       |                       |                       |                         |                        |                        | 7      |
| Wesendorf                          |                         |                                   |                       |                       |                         |                        |                    | 3                       | 8                     |                       |                         |                        |                        | 11     |
| Zabelsdorf                         |                         |                                   |                       |                       |                         |                        |                    |                         |                       |                       |                         | 12                     |                        | 12     |
| Zehdenick                          |                         |                                   | 1                     |                       |                         |                        | 137                | 191                     | 127                   |                       |                         |                        |                        | 456    |
| Zwischensumme:                     | 0                       | 0                                 | 2                     | 0                     | 0                       | 95                     | 147                | 244                     | 146                   | 0                     | 0                       | 34                     | 14                     | 682    |
| <b>Amt Oranienburg - Land</b>      |                         |                                   |                       |                       |                         |                        |                    |                         |                       |                       |                         |                        |                        |        |
| Freienhagen                        |                         |                                   |                       |                       | 9                       |                        |                    |                         |                       |                       |                         |                        |                        | 9      |
| Zwischensumme:                     | 0                       | 0                                 | 0                     | 0                     | 9                       | 0                      | 0                  | 0                       | 0                     | 0                     | 0                       | 0                      | 0                      | 9      |
| <b>Amt Liebenwalde</b>             |                         |                                   |                       |                       |                         |                        |                    |                         |                       |                       |                         |                        |                        |        |
| Neuholland                         |                         |                                   |                       |                       | 35                      |                        | 1                  |                         |                       |                       |                         |                        |                        | 36     |
| Hammer                             |                         |                                   |                       |                       | 39                      |                        |                    | 1                       |                       |                       |                         |                        |                        | 40     |
| Kreuzbruch                         |                         |                                   |                       |                       | 8                       |                        |                    |                         |                       |                       |                         |                        |                        | 8      |
| Liebethal                          |                         |                                   |                       |                       | 9                       |                        |                    |                         |                       |                       |                         |                        |                        | 9      |
| Liebenwalde                        |                         |                                   |                       |                       | 110                     |                        |                    |                         |                       |                       |                         |                        |                        | 110    |
| Zwischensumme:                     | 0                       | 0                                 | 0                     | 0                     | 201                     | 0                      | 1                  | 1                       | 0                     | 0                     | 0                       | 0                      | 0                      | 203    |
| <b>andere Kreise</b>               |                         |                                   |                       |                       |                         |                        |                    |                         |                       |                       | 2                       |                        | 24                     | 26     |
| <b>Summe Planungsraum II</b>       | 199                     | 212                               | 310                   | 217                   | 211                     | 95                     | 149                | 245                     | 146                   | 117                   | 77                      | 61                     | 38                     | 2077   |

Quelle: Pendlerbögen der Schulen

## Planungsraum I: Kremmen, Oberkrämer, Velten

Tabelle 4.2.6 : Pendler in den Gesamtschulen, Realschulen und Gymnasien, Sek. I

Schuljahr 2001/2002

| Planungsraum I                   | Gesamtschule Beetz         | Gesamtschule Kremmen | Gesamtschule Velten | Summe:     | Realschule Velten | Summe:     | Gymnasium Velten | Summe:     |
|----------------------------------|----------------------------|----------------------|---------------------|------------|-------------------|------------|------------------|------------|
|                                  | Hohen Neuendorf/ Borgsdorf |                      |                     |            | 0                 | 1          | 1                | 3          |
| Zwischensumme:                   |                            |                      | 0                   | 0          | 1                 | 1          | 3                | 3          |
| <b>Stadt Kremmen</b>             |                            |                      |                     |            |                   |            |                  |            |
| Beetz/ Ludwigsau                 | 15                         | 11                   |                     | 26         |                   | 0          | 2                | 2          |
| Flatow                           |                            | 36                   |                     | 36         |                   | 0          | 1                | 1          |
| Groß - Ziethen                   |                            | 11                   |                     | 11         |                   | 0          |                  | 0          |
| Klein - Ziethen                  |                            |                      |                     | 0          | 1                 | 1          |                  | 0          |
| Kremmen/ Amalienfelde            |                            | 108                  | 1                   | 109        | 11                | 11         | 18               | 18         |
| Hohenbruch                       | 10                         | 7                    |                     | 17         |                   | 0          |                  | 0          |
| Sommerfeld                       | 38                         | 26                   |                     | 64         | 1                 | 1          | 5                | 5          |
| Staffelde                        |                            | 20                   |                     | 20         |                   | 0          |                  | 0          |
| Zwischensumme:                   | 63                         | 219                  | 1                   | 283        | 13                | 13         | 26               | 26         |
| <b>Velten</b>                    | 1                          |                      | 237                 | 237        | 188               | 188        | 185              | 185        |
| Zwischensumme:                   | 1                          | 0                    | 237                 | 238        | 188               | 188        | 185              | 185        |
| <b>Gemeinde Oberkrämer</b>       |                            |                      |                     |            |                   |            |                  |            |
| Bärenklau                        |                            | 8                    | 4                   | 12         | 21                | 21         | 15               | 15         |
| Bötzow                           |                            |                      | 16                  | 16         | 16                | 16         | 19               | 19         |
| Eichstädt                        |                            | 2                    | 9                   | 11         | 13                | 13         | 3                | 3          |
| Marwitz                          |                            |                      | 10                  | 10         | 13                | 13         | 14               | 14         |
| Neu - Vehlefanz                  |                            | 10                   | 3                   | 13         | 1                 | 1          | 4                | 4          |
| Schwante                         |                            | 26                   |                     | 26         | 12                | 12         | 26               | 26         |
| Vehlefanz                        |                            | 20                   | 6                   | 26         | 17                | 17         | 18               | 18         |
| Zwischensumme:                   | 0                          | 66                   | 48                  | 114        | 93                | 93         | 99               | 99         |
| <b>Hennigsdorf</b>               |                            |                      | 10                  | 10         | 1                 | 1          | 7                | 7          |
| Zwischensumme:                   | 0                          | 0                    | 10                  | 10         | 1                 | 1          | 7                | 7          |
| <b>Oranienburg</b>               | 1                          | 1                    |                     | 2          |                   | 0          |                  | 0          |
| Zwischensumme:                   | 1                          | 1                    | 0                   | 2          | 0                 | 0          | 0                | 0          |
| <b>Leegebruch</b>                |                            | 1                    | 21                  | 21         | 33                | 33         | 34               | 34         |
| Zwischensumme:                   |                            | 1                    | 21                  | 22         | 33                | 33         | 34               | 34         |
| <b>Gemeinde Löwenberger Land</b> |                            |                      |                     |            |                   |            |                  |            |
| Grieben                          | 1                          |                      |                     | 1          |                   |            |                  |            |
| Zwischensumme:                   | 1                          | 0                    |                     | 1          |                   |            |                  |            |
| <b>Amt Oranienburg - Land</b>    |                            |                      |                     |            |                   |            |                  |            |
| Germendorf                       |                            | 1                    | 4                   | 5          | 9                 | 9          | 2                | 2          |
| Zwischensumme:                   | 0                          | 1                    | 4                   | 5          | 9                 | 9          | 2                | 2          |
| <b>andere Kreise</b>             | 7                          | 2                    |                     | 9          | 1                 | 1          |                  | 0          |
| <b>Summe Planungsraum I</b>      | <b>73</b>                  | <b>290</b>           | <b>321</b>          | <b>683</b> | <b>339</b>        | <b>339</b> | <b>356</b>       | <b>356</b> |

Quelle. Pendlerbögen der Schulen

## Planungsraum I: Hennigsdorf

Tabelle : 4.2.7 Pendler in der Gesamtschule, Realschule und Gymnasium, Sek. I

Schuljahr 2001/2002

| <b>Planungsraum I</b>             | Gesamtschule "A. Schweitzer" | Summe:     | Realschule "Diestenweg" | Summe:     | Gymnasium "A.S.Puschkin" | Summe:     |
|-----------------------------------|------------------------------|------------|-------------------------|------------|--------------------------|------------|
|                                   | <b>Hennigsdorf</b>           | 357        | 357                     | 274        | 274                      | 359        |
| Stolpe - Süd                      | 3                            | 3          | 3                       | 3          | 5                        | 5          |
| <i>Zwischensumme:</i>             | 360                          | 360        | 277                     | 277        | 364                      | 364        |
| <b>Leegebruch</b>                 | 4                            | 4          | 3                       | 3          | 12                       | 12         |
| <b>Hohen Neuendorf/ Bergfelde</b> | 3                            | 3          |                         | 0          | 11                       | 11         |
| <b>Velten</b>                     | 39                           | 39         | 23                      | 23         | 38                       | 38         |
| <b>Birkenwerder</b>               |                              | 0          |                         | 0          | 4                        | 4          |
| <i>Zwischensumme:</i>             | 46                           | 46         | 26                      | 26         | 65                       | 65         |
| <b>Gemeinde Oberkrämer</b>        |                              |            |                         |            |                          |            |
| Bärenklau                         | 1                            | 1          | 2                       | 2          | 7                        | 7          |
| Bötzow                            | 30                           | 30         | 15                      | 15         | 22                       | 22         |
| Eichstädt                         | 4                            | 4          | 3                       | 3          | 4                        | 4          |
| Neu - Vehlefanz                   |                              | 0          | 1                       | 1          | 3                        | 3          |
| Marwitz                           | 5                            | 5          | 8                       | 8          | 7                        | 7          |
| Schwante                          |                              | 0          | 8                       | 8          | 9                        | 9          |
| Vehlefanz                         | 3                            | 3          | 10                      | 10         | 8                        | 8          |
| <i>Zwischensumme:</i>             | 43                           | 43         | 47                      | 47         | 60                       | 60         |
| <b>Amt Schildow</b>               |                              |            |                         |            |                          |            |
| Schönfließ                        |                              | 0          |                         | 0          | 1                        | 1          |
| Stolpe                            |                              |            |                         |            | 1                        | 1          |
| <i>Zwischensumme:</i>             | 0                            | 0          | 0                       | 0          | 2                        | 2          |
| <b>Stadt Kremmen</b>              |                              |            |                         |            |                          |            |
| Beetz                             |                              | 0          |                         | 0          | 5                        | 5          |
| Kremmen                           | 2                            | 2          | 1                       | 1          | 3                        | 3          |
| Hohenbruch                        |                              | 0          |                         | 0          | 4                        | 4          |
| Staffelde                         |                              | 0          |                         | 0          | 1                        | 1          |
| Sommerfeld                        |                              | 0          |                         | 0          | 7                        | 7          |
| <i>Zwischensumme:</i>             | 2                            | 2          | 1                       | 1          | 20                       | 20         |
| <b>Amt Oranienburg - Land</b>     |                              |            |                         |            |                          |            |
| Germendorf                        | 1                            | 1          | 1                       | 1          | 6                        | 6          |
| <i>Zwischensumme:</i>             | 1                            | 1          | 1                       | 1          | 6                        | 6          |
| <b>Stadt Oranienburg</b>          | 1                            | 1          |                         | 0          | 8                        | 8          |
| <i>Zwischensumme:</i>             | 1                            | 1          | 0                       | 0          | 8                        | 8          |
| <b>Glienicke</b>                  |                              | 0          |                         | 0          | 2                        | 2          |
| <i>Zwischensumme:</i>             | 0                            | 0          | 0                       | 0          | 2                        | 2          |
| <b>andere Kreise</b>              | 3                            | 3          | 28                      | 28         | 22                       | 22         |
| <b>Summe Planungsraum I</b>       | <b>456</b>                   | <b>456</b> | <b>380</b>              | <b>380</b> | <b>549</b>               | <b>549</b> |

Quelle: Pendlerbögen der Schulen

## Planungsraum I: Oranienburg

Tabelle : 4.2.8 Pendler in den Gesamtschulen, Realschulen und Gymnasien, Sek. I

Schuljahr 2001/2002

| Planungsraum I                               | Gesamtschule Torhorst | Gesamtschule Sachsenhausen | Summe:      | Realschule "Allende" | Summe:     | Gymnasium "F.F. Runge" | Gymnasium "L. Henriette" | Summe:     |
|--|-----------------------|----------------------------|-------------|----------------------|------------|------------------------|--------------------------|------------|
|  | <b>Oranienburg</b>    | 440                        | 295         | 735                  | 381        | 381                    | 103                      | 351        |
| <b>Zwischensumme:</b>                        | 440                   | 295                        | 735         | 381                  | 381        | 103                    | 351                      | 454        |
| <b>Birkenwerder</b>                          | 5                     | 1                          | 6           | 7                    | 7          | 23                     | 10                       | 33         |
| <b>Glienicke</b>                             |                       |                            | 0           |                      | 0          | 2                      |                          | 2          |
| <b>Hohen Neuendorf/ Borgsdorf/ Bergfelde</b> | 11                    |                            | 11          | 11                   | 11         | 42                     | 9                        | 51         |
| <b>Leegebruch</b>                            | 13                    |                            | 13          | 15                   | 15         | 6                      | 28                       | 34         |
| <b>Velten</b>                                | 1                     |                            | 1           | 5                    | 5          |                        | 2                        | 2          |
| <b>Hennigsdorf</b>                           | 1                     |                            | 1           |                      | 0          | 2                      | 1                        | 3          |
| <b>Zwischensumme:</b>                        | 31                    | 1                          | 32          | 38                   | 38         | 75                     | 50                       | 125        |
| <b>Gemeinde Oberkrämer</b>                   |                       |                            |             |                      |            |                        |                          |            |
| Bärenklau                                    |                       |                            | 0           |                      | 0          | 2                      | 2                        | 4          |
| Eichstädt                                    | 1                     |                            | 1           |                      |            |                        |                          |            |
| Schwante                                     | 4                     |                            | 4           | 3                    | 3          | 1                      | 6                        | 7          |
| Vehlefanz                                    |                       |                            | 0           | 3                    | 3          | 1                      | 4                        | 5          |
| <b>Zwischensumme:</b>                        | 5                     |                            | 5           | 6                    | 6          | 4                      | 12                       | 16         |
| <b>Amt Schildow</b>                          |                       |                            |             |                      |            |                        |                          |            |
| Mühlenbeck                                   |                       |                            |             |                      | 0          | 2                      |                          | 2          |
| Schönfließ                                   |                       |                            |             |                      | 0          | 1                      |                          | 1          |
| Schildow                                     |                       |                            | 0           | 1                    | 1          | 2                      |                          | 2          |
| <b>Zwischensumme:</b>                        | 0                     |                            | 0           | 1                    | 1          | 5                      | 0                        | 5          |
| <b>Stadt Kremmen</b>                         |                       |                            |             |                      |            |                        |                          |            |
| Beetz  | 3                     |                            | 3           | 4                    | 4          | 2                      | 7                        | 9          |
| Flatow                                       |                       |                            | 0           | 4                    | 4          | 3                      | 4                        | 7          |
| Kremmen/ Amalienfelde                        |                       |                            | 0           | 4                    | 4          | 8                      | 17                       | 25         |
| Hohenbruch                                   | 2                     | 3                          | 5           | 12                   | 12         | 8                      | 6                        | 14         |
| Sommerfeld                                   | 4                     |                            | 4           | 4                    | 4          | 9                      | 8                        | 17         |
| Staffelde                                    |                       |                            | 0           |                      | 0          |                        | 1                        | 1          |
| <b>Zwischensumme:</b>                        | 9                     | 0                          | 12          | 28                   | 28         | 30                     | 43                       | 73         |
| <b>Amt Liebenwalde</b>                       |                       |                            |             |                      |            |                        |                          |            |
| Liebenwalde                                  |                       | 1                          | 1           | 4                    | 4          | 31                     | 6                        | 37         |
| Neuholland                                   |                       |                            | 0           | 2                    | 2          | 3                      | 1                        | 4          |
| Liebenthal                                   |                       |                            | 0           |                      | 0          | 3                      |                          | 3          |
| Hammer                                       |                       |                            | 0           | 1                    | 1          | 9                      |                          | 9          |
| Kreuzbruch                                   |                       |                            | 0           | 1                    | 1          | 1                      | 1                        | 2          |
| <b>Zwischensumme:</b>                        | 0                     | 1                          | 1           | 8                    | 8          | 47                     | 8                        | 55         |
| <b>Gemeinde Löwenberger Land</b>             |                       |                            |             |                      |            |                        |                          |            |
| Falkenthal                                   |                       |                            | 0           |                      | 0          | 2                      | 2                        | 4          |
| Grüneberg                                    | 7                     |                            | 7           | 7                    | 7          | 6                      |                          | 6          |
| Hoppenrade                                   |                       |                            | 0           |                      | 0          | 3                      |                          | 3          |
| Löwenberg/ Linde                             |                       |                            | 0           | 1                    | 1          | 1                      | 1                        | 2          |
| Neuendorf                                    | 1                     |                            | 1           |                      | 0          | 3                      | 1                        | 4          |
| Neulöwenberg                                 |                       |                            | 0           |                      | 0          |                        | 1                        | 1          |
| Teschendorf                                  | 4                     |                            | 4           |                      | 0          | 8                      | 3                        | 11         |
| <b>Zwischensumme:</b>                        | 12                    |                            | 12          | 8                    | 8          | 23                     | 8                        | 31         |
| <b>Amt Oranienburg - Land</b>                |                       |                            |             |                      |            |                        |                          |            |
| Freienhagen                                  | 2                     |                            | 2           | 1                    | 1          | 2                      | 3                        | 5          |
| Friedrichsthal/ Dameswalde                   | 22                    | 29                         | 51          | 20                   | 20         | 15                     | 14                       | 29         |
| Germendorf                                   | 10                    | 11                         | 21          | 15                   | 15         | 5                      | 27                       | 32         |
| Lehnitz                                      | 30                    | 7                          | 37          | 7                    | 7          | 25                     | 14                       | 39         |
| Malz   | 10                    | 11                         | 21          | 3                    | 3          | 3                      | 5                        | 8          |
| Nassenheide                                  | 22                    | 24                         | 46          | 7                    | 7          | 17                     | 18                       | 35         |
| Schmachtenhagen/ Bernöwe                     | 12                    | 2                          | 14          | 15                   | 15         | 10                     | 10                       | 20         |
| Wensickendorf                                | 1                     |                            | 1           | 8                    | 8          | 12                     | 4                        | 16         |
| Zehlendorf                                   | 12                    |                            | 12          | 5                    | 5          | 11                     | 9                        | 20         |
| <b>Zwischensumme:</b>                        | 121                   | 84                         | 205         | 81                   | 81         | 100                    | 104                      | 204        |
| <b>andere Kreise</b>                         | 1                     |                            | 1           | 1                    | 1          | 1                      | 1                        | 2          |
| <b>Summe Planungsraum I</b>                  | <b>619</b>            | <b>381</b>                 | <b>1003</b> | <b>552</b>           | <b>552</b> | <b>388</b>             | <b>577</b>               | <b>965</b> |

Quelle: Pendlerbögen der Schulen

## Planungsraum I: Glienicke, Oranienburg - Land, Leegebruch, Schildow, Birkenwerder, Hohen Neuendorf

Tabelle 4.2.9 : Pendler in den Gesamtschulen, Realschulen und Gymnasien, Sek. I

Schuljahr 2001/ 2002

| Planungsraum I                               | Gesamtschule Glienicke | Gesamtschule Schmachtenhagen | Gesamtschule Leegebruch | Gesamtschule Mühlenbeck | Int.-koop.- Gesamtschule Birkenwerder | Gesamtschule Hohen Neuendorf | Summe:      | Realschule Bergfelde | Realschule Borgsdorf | Summe:     | Gymnasium Hohen Neuendorf | Summe:     |
|--|------------------------|------------------------------|-------------------------|-------------------------|---------------------------------------|------------------------------|-------------|----------------------|----------------------|------------|---------------------------|------------|
| <b>Glienicke</b>                             | 104                    |                              |                         | 39                      | 12                                    |                              | 155         | 21                   | 1                    | 22         | 45                        | 45         |
| <i>Zwischensumme:</i>                        | 104                    |                              |                         | 39                      | 12                                    | 0                            | 155         | 21                   | 1                    | 22         | 45                        | 45         |
| <b>Amt Oranienburg - Land</b>                |                        |                              |                         |                         |                                       |                              |             |                      |                      |            |                           |            |
| Friedrichsthal                               |                        | 5                            |                         |                         |                                       |                              | 5           |                      |                      | 0          |                           | 0          |
| Germendorf                                   |                        | 1                            | 22                      |                         |                                       |                              | 23          |                      | 1                    | 1          |                           | 0          |
| Lehnitz                                      |                        | 5                            | 1                       | 1                       | 3                                     |                              | 10          |                      | 14                   | 14         | 2                         | 2          |
| Malz   |                        |                              |                         |                         | 1                                     |                              | 1           |                      |                      | 0          |                           | 0          |
| Nassenheide                                  |                        |                              |                         |                         |                                       |                              | 0           |                      |                      | 0          |                           | 0          |
| Schmachtenhagen                              |                        | 56                           |                         |                         | 1                                     |                              | 57          |                      | 2                    | 2          | 1                         | 1          |
| Wensickendorf                                |                        | 24                           |                         |                         |                                       |                              | 24          |                      |                      | 0          |                           | 0          |
| Zehlendorf                                   |                        | 23                           |                         |                         |                                       |                              | 23          |                      |                      | 0          |                           | 0          |
| <i>Zwischensumme:</i>                        |                        | 114                          | 23                      | 1                       | 5                                     | 0                            | 143         | 0                    | 17                   | 17         | 3                         | 3          |
| <b>Leegebruch</b>                            | 1                      |                              | 192                     |                         | 2                                     |                              | 195         |                      | 3                    | 3          |                           | 0          |
| <i>Zwischensumme:</i>                        | 1                      | 0                            | 192                     |                         | 2                                     |                              | 195         |                      | 3                    | 3          | 0                         | 0          |
| <b>Amt Schildow</b>                          |                        |                              |                         |                         |                                       |                              |             |                      |                      |            |                           |            |
| Mühlenbeck                                   | 1                      | 1                            |                         | 93                      | 5                                     |                              | 100         | 14                   | 2                    | 16         | 19                        | 19         |
| Schildow                                     | 20                     |                              |                         | 56                      | 19                                    |                              | 95          | 19                   | 2                    | 21         | 28                        | 28         |
| Schönfließ                                   | 22                     |                              |                         | 21                      | 3                                     | 6                            | 52          | 11                   | 2                    | 13         | 11                        | 11         |
| Stolpe                                       | 1                      |                              |                         |                         |                                       | 3                            | 4           | 1                    | 1                    | 2          | 1                         | 1          |
| Zühlsdorf                                    |                        | 6                            |                         | 32                      | 1                                     |                              | 39          | 3                    |                      | 3          | 1                         | 1          |
| <i>Zwischensumme:</i>                        | 44                     | 7                            |                         | 202                     | 28                                    | 9                            | 290         | 48                   | 7                    | 55         | 60                        | 60         |
| <b>Birkenwerder</b>                          | 2                      |                              |                         | 1                       | 135                                   | 9                            | 147         | 15                   | 57                   | 72         | 50                        | 50         |
| <i>Zwischensumme:</i>                        | 2                      |                              |                         | 1                       | 135                                   | 9                            | 147         | 15                   | 57                   | 72         | 50                        | 50         |
| <b>Hohen Neuendorf/ Borgsdorf/ Bergfelde</b> | 16                     | 4                            |                         | 18                      | 102                                   | 126                          | 266         | 147                  | 98                   | 245        | 221                       | 221        |
| <i>Zwischensumme:</i>                        | 16                     | 4                            |                         | 18                      | 102                                   | 126                          | 266         | 147                  | 98                   | 245        | 221                       | 221        |
| <b>Amt Liebenwalde</b>                       |                        |                              |                         |                         |                                       |                              |             |                      |                      |            |                           |            |
| Liebenwalde                                  |                        |                              |                         |                         |                                       |                              | 0           |                      |                      |            |                           | 0          |
| <i>Zwischensumme:</i>                        |                        |                              |                         |                         |                                       |                              | 0           |                      |                      |            |                           | 0          |
| <b>Hennigsdorf</b>                           | 2                      |                              |                         |                         | 2                                     | 1                            | 5           |                      | 1                    | 1          | 2                         | 2          |
| <i>Zwischensumme:</i>                        | 2                      | 0                            | 0                       |                         | 2                                     | 1                            | 5           |                      | 1                    | 1          | 2                         | 2          |
| <b>Oranienburg</b>                           |                        | 64                           | 9                       | 2                       | 9                                     | 6                            | 90          | 1                    | 22                   | 23         | 1                         | 1          |
| <i>Zwischensumme:</i>                        | 0                      | 64                           | 9                       | 2                       | 9                                     | 6                            | 90          | 1                    | 22                   | 23         | 1                         | 1          |
| <b>Velten</b>                                |                        |                              | 4                       |                         | 4                                     |                              | 8           |                      | 24                   | 24         |                           | 0          |
| <i>Zwischensumme:</i>                        |                        | 0                            | 4                       | 0                       | 4                                     |                              | 8           | 0                    | 24                   | 24         | 0                         | 0          |
| <b>Gemeinde Oberkrämer</b>                   |                        |                              |                         |                         |                                       |                              |             |                      |                      |            |                           |            |
| Bötzow                                       |                        |                              |                         |                         |                                       |                              |             |                      | 1                    | 1          |                           |            |
| Marwitz                                      |                        |                              |                         |                         | 1                                     |                              | 1           |                      | 3                    | 3          |                           |            |
| <i>Zwischensumme:</i>                        |                        | 0                            | 0                       |                         | 1                                     | 0                            | 1           |                      | 4                    | 4          | 0                         | 0          |
| <b>Stadt Kremmen</b>                         |                        |                              |                         |                         |                                       |                              |             |                      |                      |            |                           |            |
| Hohenbruch                                   |                        |                              |                         |                         | 1                                     |                              | 1           |                      |                      | 0          |                           | 0          |
| Flatow                                       |                        |                              |                         |                         | 1                                     |                              | 1           |                      |                      |            |                           | 0          |
| <i>Zwischensumme:</i>                        |                        |                              |                         |                         | 2                                     |                              | 2           |                      |                      | 0          | 0                         | 0          |
| <b>Gemeinde Löwenberger Land</b>             |                        |                              |                         |                         |                                       |                              |             |                      |                      |            |                           |            |
| Teschendorf                                  |                        |                              |                         |                         | 1                                     |                              | 1           |                      |                      |            |                           | 0          |
| <i>Zwischensumme:</i>                        |                        |                              |                         |                         | 1                                     |                              | 1           |                      |                      |            | 0                         | 0          |
| <b>Amt Zehdenick und Gemeinden</b>           |                        |                              |                         |                         |                                       |                              |             |                      |                      |            |                           |            |
| Zehdenick                                    |                        |                              |                         |                         | 1                                     |                              | 1           |                      |                      |            |                           |            |
| <i>Zwischensumme:</i>                        |                        |                              |                         |                         | 1                                     |                              | 1           |                      |                      |            |                           |            |
| <b>Amt Gransee und Gemeinden</b>             |                        |                              |                         |                         |                                       |                              |             |                      |                      |            |                           |            |
| Gransee                                      |                        |                              |                         |                         | 2                                     |                              | 2           |                      |                      |            |                           |            |
| <i>Zwischensumme:</i>                        |                        |                              |                         |                         | 2                                     |                              | 2           |                      |                      |            |                           |            |
| <b>andere Kreise</b>                         | 38                     |                              |                         | 2                       | 26                                    |                              | 66          |                      | 2                    | 2          | 5                         | 5          |
| <b>Summe Planungsraum I</b>                  | <b>207</b>             | <b>189</b>                   | <b>228</b>              | <b>265</b>              | <b>332</b>                            | <b>151</b>                   | <b>1372</b> | <b>232</b>           | <b>236</b>           | <b>468</b> | <b>387</b>                | <b>387</b> |

Quelle: Pendlerbögen der Schulen

# Planungsraum II: Fürstenberg, Gransee, Löwenberg, Liebenwalde, Zehdenick

Tabelle : 4.2.10 Pendler in den Gesamtschulen, Realschulen und Gymnasien, Sek. I

Schuljahr 2001/2002

| Planungsraum II                    | Gesamtschule Fürstenberg | Gesamtschule Menz/Großw. | Gesamtschule Gransee | Gesamtschule Löwenberg | Gesamtschule Liebenwalde | Gesamtschule Zehdenick | Summe:      | Realschule Zehdenick | Summe:     | Gymnasium Gransee | Summe:     |
|------------------------------------|--------------------------|--------------------------|----------------------|------------------------|--------------------------|------------------------|-------------|----------------------|------------|-------------------|------------|
|                                    | <b>Amt Fürstenberg</b>   |                          |                      |                        |                          |                        |             |                      |            |                   |            |
| Althymen/ Neuthymen                | 6                        |                          |                      |                        |                          |                        | 6           |                      | 0          | 2                 | 2          |
| Barsdorf                           | 1                        |                          |                      |                        |                          |                        | 1           | 1                    | 1          |                   | 0          |
| Blumenow                           | 6                        |                          |                      |                        |                          |                        | 6           |                      | 0          | 3                 | 3          |
| Bredereiche                        | 32                       |                          |                      |                        |                          |                        | 32          | 2                    | 2          | 11                | 11         |
| Boltenhof                          | 2                        |                          |                      |                        |                          |                        | 2           |                      |            | 1                 |            |
| Dannenwalde/ Gramzow               |                          | 20                       | 1                    |                        |                          |                        | 21          | 1                    | 1          | 9                 | 9          |
| Fürstenberg                        | 148                      |                          |                      |                        |                          |                        | 148         |                      | 0          | 80                | 80         |
| Himmelfort                         | 25                       |                          |                      |                        |                          |                        | 25          |                      | 0          | 10                | 10         |
| Steinförde                         | 3                        |                          |                      |                        |                          |                        | 3           |                      | 0          |                   | 0          |
| Kleinmenow                         | 1                        |                          |                      |                        |                          |                        | 1           |                      |            |                   | 0          |
| Ringsleben                         |                          |                          |                      |                        |                          |                        | 0           |                      |            | 1                 | 1          |
| Tornow/ Neutornow                  |                          |                          |                      |                        |                          | 6                      | 6           | 4                    | 4          |                   | 0          |
| Zootzen                            | 10                       |                          |                      |                        |                          |                        | 10          |                      | 0          | 5                 | 5          |
| <b>Zwischensumme:</b>              | <b>234</b>               | <b>20</b>                | <b>1</b>             |                        |                          | <b>6</b>               | <b>261</b>  | <b>8</b>             | <b>8</b>   | <b>122</b>        | <b>122</b> |
| <b>Amt Gransee und Gemeinden</b>   |                          |                          |                      |                        |                          |                        |             |                      |            |                   |            |
| Altüdersdorf/ Wentow               |                          | 29                       | 2                    |                        |                          | 3                      | 34          | 3                    | 3          | 10                | 10         |
| Baumgarten                         |                          |                          | 2                    |                        |                          |                        | 2           |                      | 0          | 3                 | 3          |
| Burow                              |                          |                          |                      |                        |                          |                        | 0           |                      |            | 3                 | 3          |
| Dollgow                            |                          | 14                       |                      |                        |                          |                        | 14          |                      | 0          | 3                 | 3          |
| Dagow                              |                          |                          |                      |                        |                          |                        |             |                      |            | 1                 | 1          |
| Gransee                            | 1                        | 1                        | 141                  |                        |                          | 3                      | 145         | 20                   | 20         | 105               | 105        |
| Großwoltersdorf/ Güldenhof         |                          | 15                       |                      |                        |                          |                        | 15          |                      | 0          | 12                | 12         |
| Kraatz-Buberow                     |                          |                          | 16                   |                        |                          | 1                      | 17          | 2                    | 2          | 10                | 10         |
| Menz                               |                          | 39                       |                      |                        |                          |                        | 39          |                      | 0          | 8                 | 8          |
| Meseberg                           |                          |                          | 8                    |                        |                          | 1                      | 9           |                      | 0          | 2                 | 2          |
| Neuglobsow/ Altglobsow             |                          | 27                       |                      |                        |                          |                        | 27          |                      | 0          | 2                 | 2          |
| Neulögow                           |                          | 8                        |                      |                        |                          |                        | 8           |                      | 0          | 4                 | 4          |
| Rönnebeck                          |                          | 4                        | 1                    |                        |                          |                        | 5           |                      | 0          |                   | 0          |
| Schönenmark                        |                          |                          | 17                   |                        |                          |                        | 17          | 2                    | 2          | 10                | 10         |
| Schulzendorf                       |                          | 13                       | 3                    |                        |                          |                        | 16          |                      | 0          | 3                 | 3          |
| Seilershof                         |                          | 3                        |                      |                        |                          |                        | 3           |                      | 0          | 4                 | 4          |
| Sonnenberg                         |                          | 12                       | 2                    |                        |                          |                        | 14          | 1                    | 1          | 4                 | 4          |
| Rauschendorf                       |                          |                          |                      |                        |                          |                        |             |                      |            | 2                 | 2          |
| Wolfsruh                           |                          | 14                       |                      |                        |                          |                        | 14          |                      | 0          | 6                 | 6          |
| Wendefeld                          |                          |                          |                      |                        |                          | 1                      | 1           |                      |            | 1                 |            |
| Zernikow                           |                          | 12                       |                      |                        |                          |                        | 12          |                      | 0          | 5                 | 5          |
| <b>Zwischensumme:</b>              | <b>1</b>                 | <b>191</b>               | <b>192</b>           |                        |                          | <b>9</b>               | <b>393</b>  | <b>28</b>            | <b>28</b>  | <b>198</b>        | <b>198</b> |
| <b>Gemeinde Löwenberger Land</b>   |                          |                          |                      |                        |                          |                        |             |                      |            |                   |            |
| Falkenthal                         |                          |                          |                      | 7                      | 1                        | 6                      | 14          | 11                   | 11         | 9                 | 9          |
| Glambeck                           |                          |                          |                      | 3                      |                          |                        | 3           |                      |            |                   | 0          |
| Grieben                            |                          |                          |                      | 23                     |                          |                        | 23          |                      |            | 8                 | 8          |
| Großmutz/ Hoppenrade               |                          |                          |                      | 17                     |                          |                        | 17          |                      |            | 4                 | 4          |
| Grüneberg                          |                          |                          |                      | 48                     |                          |                        | 48          |                      |            | 14                | 14         |
| Gutengermendorf                    |                          |                          | 17                   | 3                      |                          |                        | 20          |                      |            | 5                 | 5          |
| Häsen/ Neuhäsen                    |                          |                          | 10                   |                        |                          |                        | 10          | 1                    | 1          | 5                 | 5          |
| Löwenberg/ Linde                   |                          |                          |                      | 67                     |                          | 1                      | 68          | 2                    | 2          | 23                | 23         |
| Neulöwenberg/ OT Liebenberg        |                          |                          |                      | 28                     |                          | 1                      | 29          | 2                    | 2          | 9                 | 9          |
| Neuendorf                          |                          |                          |                      | 3                      |                          |                        | 3           |                      |            |                   |            |
| Teschendorf                        |                          |                          |                      | 34                     |                          |                        | 34          |                      |            | 2                 | 2          |
| <b>Zwischensumme:</b>              |                          |                          | <b>27</b>            | <b>233</b>             | <b>1</b>                 | <b>8</b>               | <b>269</b>  | <b>16</b>            | <b>16</b>  | <b>79</b>         | <b>79</b>  |
| <b>Amt Zehdenick und Gemeinden</b> |                          |                          |                      |                        |                          |                        |             |                      |            |                   |            |
| Badingen / Osterne                 |                          |                          | 15                   |                        |                          |                        | 16          | 13                   | 13         | 8                 | 8          |
| Bergsdorf                          |                          |                          |                      |                        |                          |                        | 12          | 8                    | 8          | 5                 | 5          |
| Burgwall                           |                          |                          |                      |                        |                          |                        | 6           | 6                    | 6          | 2                 | 2          |
| Kappe                              |                          |                          |                      |                        |                          |                        | 2           | 2                    | 5          | 7                 | 7          |
| Kleinmutz                          |                          |                          |                      |                        |                          |                        | 18          | 18                   | 4          | 14                | 14         |
| Krewelin                           |                          |                          |                      |                        |                          |                        | 9           | 9                    | 8          | 2                 | 2          |
| Kurtschlag                         |                          |                          |                      |                        |                          |                        | 5           | 5                    | 3          | 1                 | 1          |
| Marienthal                         |                          |                          |                      |                        |                          |                        | 7           | 7                    | 11         | 2                 | 2          |
| Mildenberg                         |                          |                          | 7                    |                        |                          |                        | 25          | 32                   | 10         | 7                 | 7          |
| Ribbeck                            |                          |                          | 3                    |                        |                          |                        | 1           | 4                    | 0          |                   | 0          |
| Wesendorf                          |                          |                          |                      |                        |                          |                        | 7           | 7                    | 5          | 4                 | 4          |
| Zabelsdorf                         |                          |                          | 4                    |                        |                          |                        | 5           | 9                    | 9          | 1                 | 1          |
| Zehdenick                          | 1                        |                          | 2                    |                        |                          |                        | 247         | 250                  | 190        | 190               | 104        |
| <b>Zwischensumme:</b>              | <b>1</b>                 | <b>0</b>                 | <b>31</b>            | <b>0</b>               |                          | <b>360</b>             | <b>392</b>  | <b>272</b>           | <b>272</b> | <b>157</b>        | <b>157</b> |
| <b>Amt Liebenwalde</b>             |                          |                          |                      |                        |                          |                        |             |                      |            |                   |            |
| Hammer                             |                          |                          |                      |                        | 26                       |                        | 26          |                      |            |                   |            |
| Kreuzbruch                         |                          |                          |                      |                        | 3                        |                        | 3           |                      |            |                   |            |
| Liebenthal                         |                          |                          |                      |                        | 8                        |                        | 8           |                      |            |                   |            |
| Liebenwalde                        |                          |                          |                      |                        | 111                      |                        | 111         |                      |            |                   |            |
| Neuholland                         |                          |                          |                      |                        | 37                       |                        | 37          |                      |            |                   |            |
| <b>Zwischensumme:</b>              |                          |                          |                      |                        | <b>185</b>               |                        | <b>185</b>  |                      |            |                   |            |
| <b>Amt Oranienburg - Land</b>      |                          |                          |                      |                        |                          |                        |             |                      |            |                   |            |
| Freienhagen                        |                          |                          |                      |                        | 11                       |                        | 11          |                      |            |                   |            |
| Zehlendorf                         |                          |                          |                      |                        | 2                        |                        | 2           |                      |            |                   |            |
| <b>Zwischensumme:</b>              |                          |                          |                      |                        | <b>13</b>                |                        | <b>13</b>   |                      |            |                   |            |
| <b>Stadt Oranienburg</b>           |                          |                          |                      |                        |                          |                        | 2           |                      |            |                   |            |
| <b>Zwischensumme:</b>              |                          |                          |                      |                        |                          |                        | <b>2</b>    |                      |            |                   |            |
| <b>andere Kreise</b>               |                          |                          |                      |                        | 54                       | 4                      | 58          | 7                    | 7          | 1                 | 1          |
| <b>Summe Planungsraum II</b>       | <b>236</b>               | <b>211</b>               | <b>251</b>           | <b>233</b>             | <b>255</b>               | <b>387</b>             | <b>1573</b> | <b>331</b>           | <b>331</b> | <b>557</b>        | <b>557</b> |

Quelle: Pendlerbögen der Schulen

## Planungsraum I: Kremmen, Oberkrämer, Velten

Tabelle 4.2.11 : Pendler in den Gymnasien, Sek. II

Schuljahr 2001/ 2002

| Planungsraum I                | Gymnasium Velten | Summe:     |
|-------------------------------|------------------|------------|
| Hohen Neuendorf/ Borgsdorf    | 8                | 8          |
| <i>Zwischensumme:</i>         | 8                | 8          |
| <b>Stadt Kremmen</b>          |                  |            |
| Kremmen/ Amalienfelde         | 3                | 3          |
| Sommerfeld                    | 1                | 1          |
| <i>Zwischensumme:</i>         | 4                | 4          |
| <b>Velten</b>                 | 101              | 101        |
| <i>Zwischensumme:</i>         | 101              | 101        |
| <b>Gemeinde Oberkrämer</b>    |                  |            |
| Bärenklau                     | 10               | 10         |
| Bötzow                        | 5                | 5          |
| Eichstädt                     | 2                | 2          |
| Marwitz                       | 5                | 5          |
| Neu - Vehlefan                | 3                | 3          |
| Schwante                      | 2                | 2          |
| Vehlefan                      | 5                | 5          |
| <i>Zwischensumme:</i>         | 32               | 32         |
| <b>Hennigsdorf</b>            | 8                | 8          |
| <i>Zwischensumme:</i>         | 8                | 8          |
| <b>Oranienburg</b>            | 5                | 5          |
| <i>Zwischensumme:</i>         | 5                | 5          |
| <b>Leegebruch</b>             | 31               | 31         |
| <i>Zwischensumme:</i>         | 31               | 31         |
| <b>Amt Oranienburg - Land</b> |                  |            |
| Germendorf                    | 6                | 6          |
| Schmachtenbhagen              | 1                | 1          |
| Neuendorf                     | 1                | 1          |
| <i>Zwischensumme:</i>         | 8                | 8          |
| <b>andere Kreise</b>          | 0                | 0          |
| <b>Summe Planungsraum I</b>   | <b>197</b>       | <b>197</b> |

Quelle. Pendlerbögen der Schulen

## Planungsraum I: Hennigsdorf

Tabelle 4.2.12 : Pendler in den Gymnasien, Sek. II

Schuljahr 2001/ 2002

| Planungsraum I                | Gymnasium "A.S.Fuschkin" | Summe:     |
|-------------------------------|--------------------------|------------|
| <b>Hennigsdorf</b>            | 176                      | 176        |
| <i>Zwischensumme:</i>         | 176                      | 176        |
| Leegebruch                    | 6                        | 6          |
| Hohen Neuendorf/ Bergfelde    | 10                       | 10         |
| Velten                        | 8                        | 8          |
| Birkenwerder                  | 6                        | 6          |
| <i>Zwischensumme:</i>         | 30                       | 30         |
| <b>Gemeinde Oberkrämer</b>    |                          |            |
| Bärenklau                     | 2                        | 2          |
| Bötzow                        | 11                       | 11         |
| Eichstädt                     | 6                        | 6          |
| Neu - Vehlefan                | 2                        | 2          |
| Marwitz                       | 4                        | 4          |
| Schwante                      | 2                        | 2          |
| Vehlefan                      | 4                        | 4          |
| <i>Zwischensumme:</i>         | 31                       | 31         |
| <b>Stadt Kremmen</b>          |                          |            |
| Beetz                         | 2                        | 2          |
| Kremmen                       | 5                        | 5          |
| Sommerfeld                    | 3                        | 3          |
| <i>Zwischensumme:</i>         | 10                       | 10         |
| <b>Amt Oranienburg - Land</b> |                          |            |
| Lehnitz                       | 1                        | 1          |
| Nassenheide                   | 1                        | 1          |
| <i>Zwischensumme:</i>         | 2                        | 2          |
| <b>Stadt Oranienburg</b>      | 4                        | 4          |
| <i>Zwischensumme:</i>         | 4                        | 4          |
| <b>Glienicke</b>              | 3                        | 3          |
| <i>Zwischensumme:</i>         | 3                        | 3          |
| <b>andere Kreise</b>          | 6                        | 6          |
| <b>Summe Planungsraum I</b>   | <b>262</b>               | <b>262</b> |

Quelle: Pendlerbögen der Schulen



## Planungsraum I: Oranienburg

Tabelle 4.2.13 : Pendler in der Gesamtschule und Gymnasien, Sek. II

Schuljahr 2001/ 2002

| Planungsraum I                        | Gesamtschule Torhorst | Gymnasium "F. Runge" | Gymnasium "L. Henrietten" | Summe:     |
|---------------------------------------|-----------------------|----------------------|---------------------------|------------|
| <b>Oranienburg</b>                    | 87                    | 83                   | 224                       | 394        |
| <b>Zwischensumme:</b>                 | 87                    | 83                   | 224                       | 394        |
| Birkenwerder                          | 1                     | 7                    | 2                         | 10         |
| Glienicke                             |                       |                      | 1                         | 1          |
| Hohen Neuendorf/ Borgsdorf/ Bergfelde | 3                     | 13                   | 8                         | 24         |
| Leegebruch                            | 11                    | 5                    | 30                        | 46         |
| Velten                                | 3                     | 1                    | 5                         | 9          |
| Hennigsdorf                           |                       | 2                    |                           | 2          |
| <b>Zwischensumme:</b>                 | 18                    | 28                   | 46                        | 92         |
| <b>Gemeinde Oberkrämer</b>            |                       |                      |                           |            |
| Bärenklau                             | 1                     |                      | 2                         | 3          |
| Schwante                              | 3                     | 3                    | 7                         | 13         |
| <b>Zwischensumme:</b>                 | 4                     | 3                    | 9                         | 16         |
| <b>Amt Schildow</b>                   |                       |                      |                           |            |
| Schildow                              | 1                     | 1                    |                           | 2          |
| <b>Zwischensumme:</b>                 | 1                     | 1                    | 0                         | 2          |
| <b>Stadt Kremmen</b>                  |                       |                      |                           |            |
| Beetz                                 | 1                     | 2                    | 2                         | 5          |
| Flatow                                | 2                     |                      |                           | 2          |
| Kremmen/ Amalienfelde                 |                       | 3                    | 12                        | 15         |
| Sommerfeld                            |                       | 8                    | 5                         | 13         |
| Staffelde                             |                       |                      |                           | 0          |
| <b>Zwischensumme:</b>                 | 3                     | 13                   | 19                        | 35         |
| <b>Amt Liebenwalde</b>                |                       |                      |                           |            |
| Liebenwalde                           | 3                     | 24                   | 7                         | 34         |
| Neuholland                            | 2                     | 5                    | 1                         | 8          |
| Liebenthal                            |                       | 1                    |                           | 1          |
| Hammer                                | 2                     |                      | 2                         | 4          |
| Kreuzbruch                            |                       | 1                    |                           | 1          |
| <b>Zwischensumme:</b>                 | 7                     | 31                   | 10                        | 48         |
| <b>Gemeinde Löwenberger Land</b>      |                       |                      |                           |            |
| Falkenthal                            |                       | 3                    | 2                         | 5          |
| Grüneberg                             |                       | 3                    | 1                         | 4          |
| Löwenberg/ Linde                      |                       | 2                    |                           | 2          |
| Neulöwenberg                          |                       | 1                    |                           | 1          |
| Teschendorf                           |                       | 2                    | 1                         | 3          |
| <b>Zwischensumme:</b>                 | 0                     | 11                   | 4                         | 15         |
| <b>Amt Oranienburg - Land</b>         |                       |                      |                           |            |
| Freienhagen                           | 1                     | 1                    | 1                         | 3          |
| Friedrichsthal/ Dameswalde            | 7                     | 7                    | 5                         | 19         |
| Germendorf                            | 3                     | 1                    | 16                        | 20         |
| Hohenbruch                            |                       | 6                    | 1                         | 7          |
| Lehnitz                               | 7                     | 14                   | 5                         | 26         |
| Malz                                  |                       | 2                    | 1                         | 3          |
| Nassenheide                           | 5                     | 11                   | 5                         | 21         |
| Neuendorf                             | 1                     |                      |                           | 1          |
| Schmachtenhagen/ Bernöwe              | 2                     | 18                   | 3                         | 23         |
| Wensickendorf                         | 1                     | 4                    | 1                         | 6          |
| Zehlendorf                            | 3                     | 8                    | 2                         | 13         |
| <b>Zwischensumme:</b>                 | 30                    | 72                   | 40                        | 142        |
| <b>Amt Zehdenick u. Gemeinden</b>     |                       |                      |                           |            |
| Bergsdorf                             | 1                     |                      |                           | 1          |
| Zehdenick                             | 6                     |                      | 1                         | 7          |
| <b>Zwischensumme:</b>                 | 7                     |                      | 1                         | 8          |
| <b>andere Kreise</b>                  | 1                     | 2                    |                           | 3          |
| <b>Summe Planungsraum I</b>           | <b>158</b>            | <b>244</b>           | <b>353</b>                | <b>755</b> |

Quelle: Pendlerbögen der Schulen

# Planungsraum I: Glienicke, Oranienburg - Land, Leegebruch, Schildow, Birkenwerder, Hohen Neuendorf

Tabelle 4.2.14 : Pendler in den Gymnasien, Sek. II

Schuljahr 2001/ 2002

| Planungsraum I                               | Int.-koop.- Gesamtschule Birkenwerder | Gymnasium Hohen Neuendorf | Summe:     |
|--|---------------------------------------|---------------------------|------------|
| <b>Glienicke</b>                             | 11                                    | 20                        | 31         |
| <i>Zwischensumme:</i>                        | 11                                    | 20                        | 31         |
| <b>Amt Oranienburg - Land</b>                |                                       |                           |            |
| Lehnitz                                      |                                       | 1                         | 1          |
| Nassenheide                                  |                                       | 2                         | 2          |
| Schmachtenhagen                              |                                       | 1                         | 1          |
| Wensickendorf                                |                                       | 1                         | 1          |
| Zehlendorf                                   |                                       |                           | 0          |
| <i>Zwischensumme:</i>                        | 0                                     | 5                         | 5          |
| <b>Leegebruch</b>                            | 1                                     |                           | 1          |
| <i>Zwischensumme:</i>                        | 1                                     | 0                         | 1          |
| <b>Amt Schildow</b>                          |                                       |                           |            |
| Mühlenbeck                                   | 14                                    | 10                        | 24         |
| Schildow                                     | 14                                    | 11                        | 25         |
| Schönfließ                                   | 4                                     | 6                         | 10         |
| Stolpe                                       |                                       | 1                         | 1          |
| Zühlsdorf                                    | 2                                     |                           | 2          |
| <i>Zwischensumme:</i>                        | 34                                    | 28                        | 62         |
| <b>Birkenwerder</b>                          | 22                                    | 39                        | 61         |
| <i>Zwischensumme:</i>                        | 22                                    | 39                        | 61         |
| <b>Hohen Neuendorf/ Borgsdorf/ Bergfelde</b> | 43                                    | 129                       | 172        |
| <i>Zwischensumme:</i>                        | 43                                    | 129                       | 172        |
| <b>Amt Liebenwalde</b>                       |                                       |                           |            |
| Liebenwalde                                  |                                       | 1                         | 1          |
| <i>Zwischensumme:</i>                        |                                       | 1                         | 1          |
| <b>Hennigsdorf</b>                           |                                       | 8                         | 8          |
| <i>Zwischensumme:</i>                        | 0                                     | 8                         | 8          |
| <b>Oranienburg</b>                           | 6                                     | 2                         | 8          |
| <i>Zwischensumme:</i>                        | 6                                     | 2                         | 8          |
| <b>Gemeinde Oberkrämer</b>                   |                                       |                           |            |
| Marwitz                                      | 1                                     |                           | 1          |
| <i>Zwischensumme:</i>                        | 1                                     | 0                         | 1          |
| <b>Gemeinde Löwenberger Land</b>             |                                       |                           |            |
| Grünberg                                     | 2                                     |                           | 2          |
| <i>Zwischensumme:</i>                        | 2                                     | 0                         | 2          |
| <b>Amt Zehdenick und Gemeinden</b>           |                                       |                           |            |
| Badingen                                     | 1                                     |                           | 1          |
| <i>Zwischensumme:</i>                        | 1                                     |                           | 1          |
| <b>andere Kreise</b>                         | 21                                    | 4                         | 25         |
| <b>Summe Planungsraum I</b>                  | <b>142</b>                            | <b>236</b>                | <b>378</b> |

Quelle: Pendlerbögen der Schulen

## Planungsraum II: Fürstenberg, Gransee, Löwenberg, Liebenwalde, Zehdenick

Tabelle 4.2.15 : Pendler in den Gymnasien, Sek. II

Schuljahr 2001/ 2002

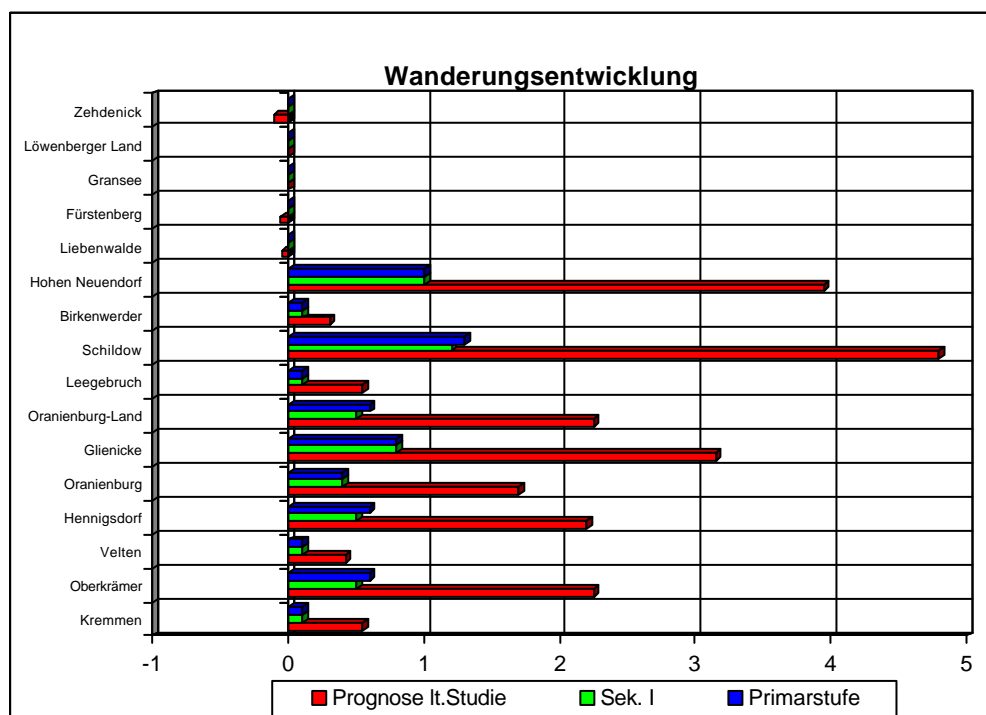
| <b>Planungsraum II</b>             | Gymnasium Gransee | Summe:     |
|------------------------------------|-------------------|------------|
| <b>Amt Fürstenberg</b>             |                   |            |
| Althymen/ Neuthymen                | 1                 | 1          |
| Barsdorf                           | 1                 | 1          |
| Blumenow                           | 1                 | 1          |
| Bredereiche                        | 10                | 10         |
| Dannenwalde/ Gramzow               | 7                 | 7          |
| Fürstenberg                        | 31                | 31         |
| Himmelfort                         | 2                 | 2          |
| Steinförde                         | 1                 | 1          |
| Ringsleben                         | 1                 | 1          |
| Tornow/ Neutomow                   | 1                 | 1          |
| <b>Zwischensumme:</b>              | <b>56</b>         | <b>56</b>  |
| <b>Amt Gransee und Gemeinden</b>   |                   |            |
| Altüdersdorf/ Wentow               | 6                 | 6          |
| Burow                              | 1                 | 1          |
| Dollgow                            | 3                 | 3          |
| Dagow                              | 1                 | 1          |
| Gransee                            | 67                | 67         |
| Großwoltersdorf                    | 3                 | 3          |
| Kraatz-Buberow                     | 4                 | 4          |
| Menz                               | 9                 | 9          |
| Neuglobsow                         | 3                 | 3          |
| Neulögow                           | 1                 | 1          |
| Rönnebeck                          | 4                 | 4          |
| Schönermark                        | 7                 | 7          |
| Schulzendorf                       | 3                 | 3          |
| Seilershof                         | 3                 | 3          |
| Rauschendorf                       | 1                 | 1          |
| Wendefeld                          | 1                 | 1          |
| Zemikow                            | 3                 | 3          |
| <b>Zwischensumme:</b>              | <b>120</b>        | <b>120</b> |
| <b>Gemeinde Löwenberger Land</b>   |                   |            |
| Falkenthal                         | 3                 | 3          |
| Glambeck                           | 1                 | 1          |
| Grieben                            | 1                 | 1          |
| Grüneberg                          | 3                 | 3          |
| Gutengermendorf                    | 5                 | 5          |
| Häsen/ Neuhäsen                    | 1                 | 1          |
| Löwenberg/ Linde                   | 12                | 12         |
| Neulöwenberg/ OT Liebenberg        | 2                 | 2          |
| Teschendorf                        | 1                 | 1          |
| <b>Zwischensumme:</b>              | <b>29</b>         | <b>29</b>  |
| <b>Amt Zehdenick und Gemeinden</b> |                   |            |
| Badingen / Osterne                 | 9                 | 9          |
| Bergsdorf                          | 2                 | 2          |
| Burgwall                           | 3                 | 3          |
| Kappe                              | 2                 | 2          |
| Kleinmütz                          | 6                 | 6          |
| Krewelin                           | 2                 | 2          |
| Marienthal                         | 3                 | 3          |
| Mildenberg                         | 4                 | 4          |
| Wesendorf                          | 1                 | 1          |
| Zabelsdorf                         | 4                 | 4          |
| Zehdenick                          | 67                | 67         |
| <b>Zwischensumme:</b>              | <b>103</b>        | <b>103</b> |
| <b>andere Kreise</b>               | <b>2</b>          | <b>2</b>   |
| <b>Summe Planungsraum II</b>       | <b>310</b>        | <b>310</b> |

Quelle: Pendlerbögen der Schulen

**Tabelle 5.1.1 : Wanderungsentwicklung im Landkreis Oberhavel**

| 1                                   |  | 2   | 3   |                      |
|-------------------------------------|--|---|---|----------------------|
| Amt bzw. amtsfreie Gemeinde         |  | LDS u. LUA Prognose 2000 - 2010<br>1000 Pers. | Bedarfsveränderung, die aus dem Zuzug resultieren könnte, je Altersjährg. |                      |
|                                     |  |   | Sekundarstufe I (Faktor = 8 u. f = 27)                                    | für Primarstufe f=25 |
| Landkreis Oberhavel                 |  | + 21,90                                       | 5,3   | 5,7                  |
| eVr Landkreis Oberhavel             |  | + 22,12                                       | 5,4   | 5,8                  |
| äEr Landkreis Oberhavel             |  | - 0,22  | -0,1  | -0,1                 |
| Planungsraum I                      | Amt Kremmen                            | + 0,55  | 0,1   | 0,1                  |
|                                     | Amt Oberkrämer                         | + 2,25  | 0,5   | 0,6                  |
|                                     | amtsfreie Gemeinde Velten              | + 0,42  | 0,1   | 0,1                  |
|                                     | amtsfreie Gemeinde Hennigsdorf         | + 2,20  | 0,5   | 0,6                  |
|                                     | amtsfreie Gemeinde Oranienburg         | + 1,70  | 0,4   | 0,4                  |
|                                     | amtsfreie Gemeinde Glienicke/ Nordbahn | + 3,15  | 0,8   | 0,8                  |
|                                     | Amt Oranienburg-Land                   | + 2,25  | 0,5   | 0,6                  |
|                                     | amtsfreie Gemeinde Leegebruch          | + 0,55  | 0,1   | 0,1                  |
|                                     | Amt Schildow                           | + 4,80  | 1,2   | 1,3                  |
|                                     | amtsfreie gemeinde Birkenwerder        | + 0,30  | 0,1   | 0,1                  |
|                                     | amtsfreie Gemeinde Hohen Neuendorf     | + 3,95  | 1,0   | 1,0                  |
|                                     | Planungsraum II                        | Amt Fürstenberg                               | - 0,06  | 0,0                  |
| Amt Gransee und Gemeinden           |  | + 0,00  | 0,0   | 0,0                  |
| amtsfreie Gemeinde Löwenberger Land |  | -   | 0,0   | 0,0                  |
| Amt Liebenwalde                     |  | - 0,05  | 0,0   | 0,0                  |
| Amt Zehdenick und Gemeinden         |  | - 0,11  | 0,0   | 0,0                  |

Quelle: Landesbetrieb für Datenverarbeitung und Statistik Brandenburg (LDS) und Landesumweltamt Brandenburg (LUA)  
 Prognose-Basis: Bevölkerungsdaten zum Stichtag 31.12.1999 und Gebietsstand 31.12.1999



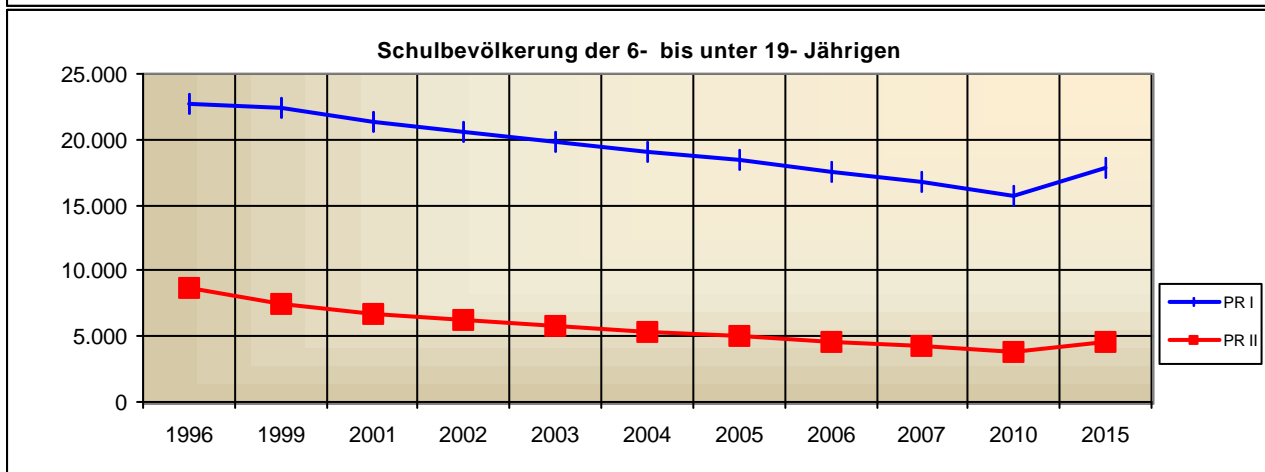
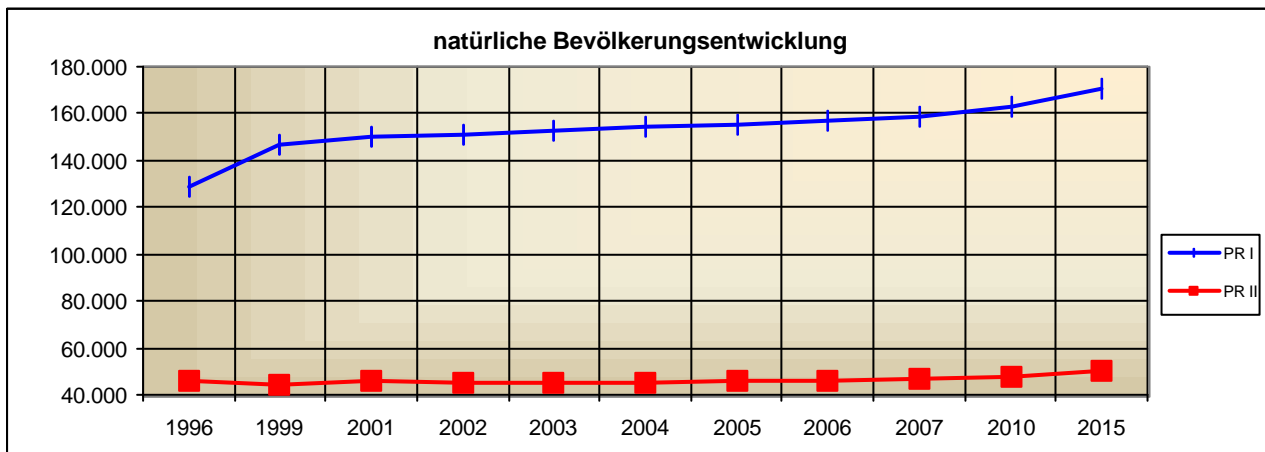
**Tabelle 5.2.1: Zusammenstellung zentraler Ergebnisse der Vorausschätzung der natürlichen Bevölkerungsentwicklung nach Planungsräumen**

|                        |                  | ausgewählte Altersgruppen |                |                |                |                |                |                |                |                |                |                |
|------------------------|------------------|---------------------------|----------------|----------------|----------------|----------------|----------------|----------------|----------------|----------------|----------------|----------------|
|                        |                  | 1996                      | 1999           | 2001           | 2002           | 2003           | 2004           | 2005           | 2006           | 2007           | 2010           | 2015           |
| <b>Planungsraum I</b>  | <b>insgesamt</b> | <b>128.836</b>            | <b>146.757</b> | <b>150.013</b> | <b>151.296</b> | <b>152.634</b> | <b>154.137</b> | <b>155.496</b> | <b>157.005</b> | <b>158.510</b> | <b>163.032</b> | <b>170.545</b> |
|                        | <i>davon</i>     |                           |                |                |                |                |                |                |                |                |                |                |
|                        | 0 bis unter 1    | 857                       | 1.184          | 1.213          | 1.283          | 1.338          | 1.404          | 1.464          | 1.514          | 1.514          | 1.548          | 1.697          |
|                        | 3 bis unter 6    | 2.389                     | 3.262          | 3.740          | 3.810          | 3.783          | 3.736          | 3.745          | 3.834          | 4.025          | 4.492          | 4.691          |
|                        | 6 bis unter 12   | 10.074                    | 8.848          | 7.285          | 6.704          | 6.737          | 6.938          | 7.152          | 7.406          | 7.486          | 7.761          | 8.956          |
|                        | 12 bis unter 16  | 7.286                     | 7.818          | 8.063          | 7.862          | 7.089          | 6.067          | 5.157          | 4.357          | 4.247          | 4.883          | 5.083          |
|                        | 16 bis unter 19  | 5.410                     | 5.997          | 5.923          | 5.964          | 6.038          | 6.098          | 6.067          | 5.841          | 5.003          | 3.114          | 3.810          |
| Schulbevölkerung       |                  |                           |                |                |                |                |                |                |                |                |                |                |
|                        | 6 bis unter 19   | 22.770                    | 22.363         | 21.271         | 20.530         | 19.864         | 19.103         | 18.376         | 17.604         | 16.736         | 15.758         | 17.849         |
|                        |                  | 1996                      | 1999           | 2001           | 2002           | 2003           | 2004           | 2005           | 2006           | 2007           | 2010           | 2015           |
| <b>Planungsraum II</b> | <b>insgesamt</b> | <b>46.317</b>             | <b>44.421</b>  | <b>46.360</b>  | <b>44.703</b>  | <b>45.004</b>  | <b>45.436</b>  | <b>45.821</b>  | <b>46.219</b>  | <b>46.616</b>  | <b>47.818</b>  | <b>49.821</b>  |
|                        | <i>davon</i>     |                           |                |                |                |                |                |                |                |                |                |                |
|                        | 0 bis unter 1    | 285                       | 337            | 280            | 345            | 362            | 374            | 386            | 401            | 403            | 412            | 454            |
|                        | 3 bis unter 6    | 876                       | 801            | 827            | 880            | 883            | 873            | 885            | 987            | 1.078          | 1.190          | 1.251          |
|                        | 6 bis unter 12   | 3.884                     | 2.671          | 1.943          | 1.688          | 1.581          | 1.608          | 1.690          | 1.694          | 1.700          | 1.954          | 2.375          |
|                        | 12 bis unter 16  | 2.837                     | 2.854          | 2.621          | 2.472          | 2.143          | 1.752          | 1.413          | 1.134          | 1.044          | 1.101          | 1.247          |
|                        | 16 bis unter 19  | 1.954                     | 2.014          | 2.103          | 2.141          | 2.107          | 2.031          | 1.937          | 1.779          | 1.489          | 770            | 880            |
| Schulbevölkerung       |                  |                           |                |                |                |                |                |                |                |                |                |                |
|                        | 6 bis unter 19   | 8.675                     | 7.539          | 6.667          | 6.301          | 5.831          | 5.391          | 5.040          | 4.607          | 4.233          | 3.825          | 4.502          |

Quelle Einwohnermeldeämter der Ämter und amtsfreien Gemeinden, Stichtage: 31.12.96, 31.12.1999, 31.12.2001

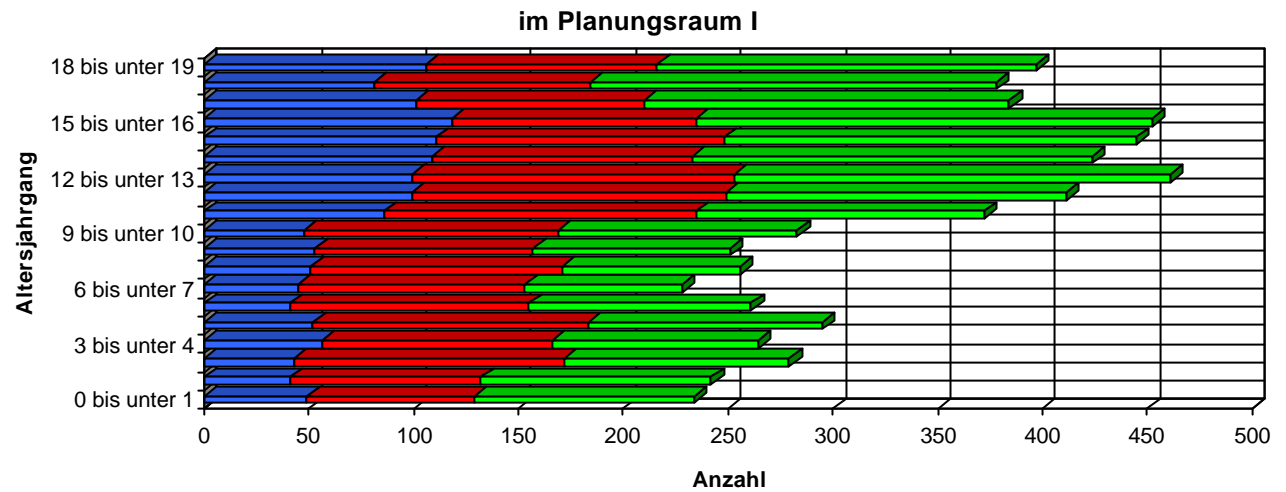
Entwicklungen der Gemeindestruktur, die bis zum 31.12.2001 wirksam wurden, sind auf die Jahre ab 1996 angewendet worden

Prognose



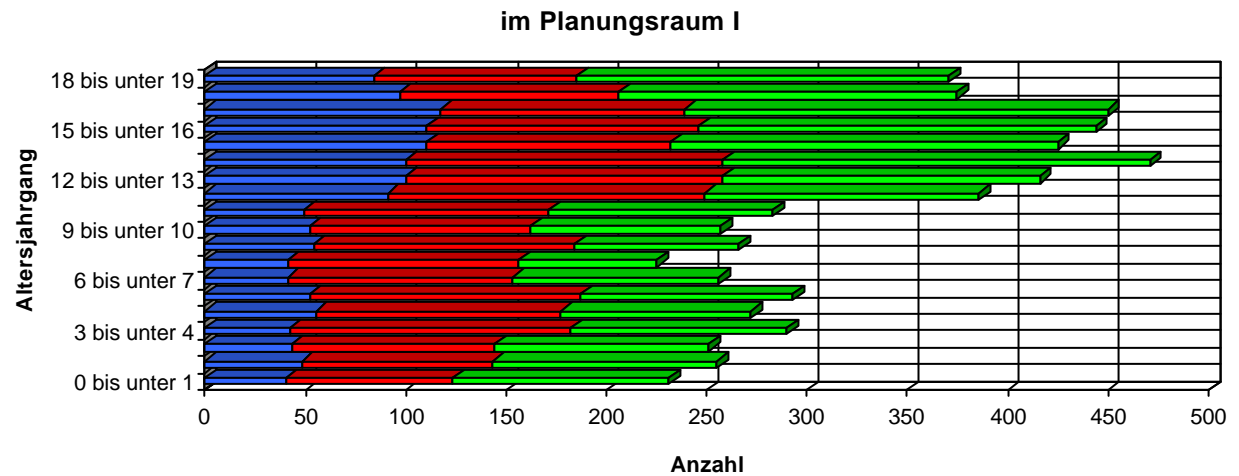
**Tabelle 5.2.2: Jahrgänge der Schulbevölkerung nach Städten/ Ämtern je Planungsraum (31.12.2000)**

|                 | Kremmen | Oberkrämer | Velten |
|-----------------|---------|------------|--------|
| 0 bis unter 1   | 49      | 80         | 105    |
| 1 bis unter 2   | 41      | 91         | 110    |
| 2 bis unter 3   | 43      | 129        | 107    |
| 3 bis unter 4   | 56      | 110        | 98     |
| 4 bis unter 5   | 52      | 131        | 112    |
| 5 bis unter 6   | 41      | 114        | 106    |
| 6 bis unter 7   | 45      | 108        | 75     |
| 7 bis unter 8   | 51      | 120        | 85     |
| 8 bis unter 9   | 53      | 104        | 94     |
| 9 bis unter 10  | 48      | 121        | 114    |
| 10 bis unter 11 | 86      | 149        | 137    |
| 11 bis unter 12 | 99      | 150        | 162    |
| 12 bis unter 13 | 99      | 154        | 208    |
| 13 bis unter 14 | 109     | 124        | 191    |
| 14 bis unter 15 | 111     | 137        | 197    |
| 15 bis unter 16 | 118     | 117        | 217    |
| 16 bis unter 17 | 101     | 109        | 174    |
| 17 bis unter 18 | 81      | 103        | 194    |
| 18 bis unter 19 | 106     | 110        | 181    |

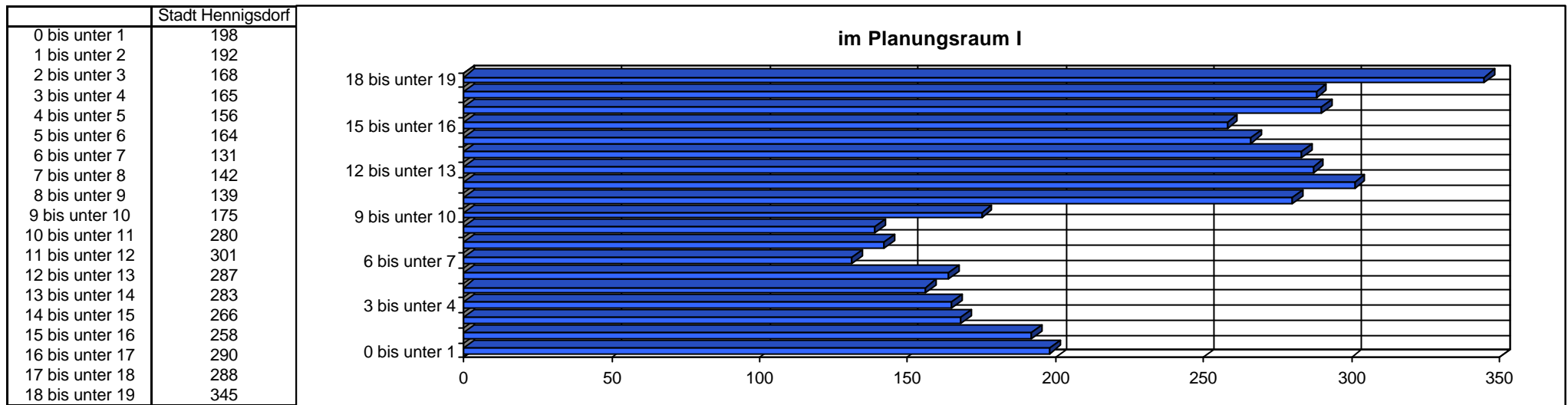


**Tabelle 5.2.2.1: Jahrgänge der Schulbevölkerung nach Städten/ Ämtern je Planungsraum (31.12.2001)**

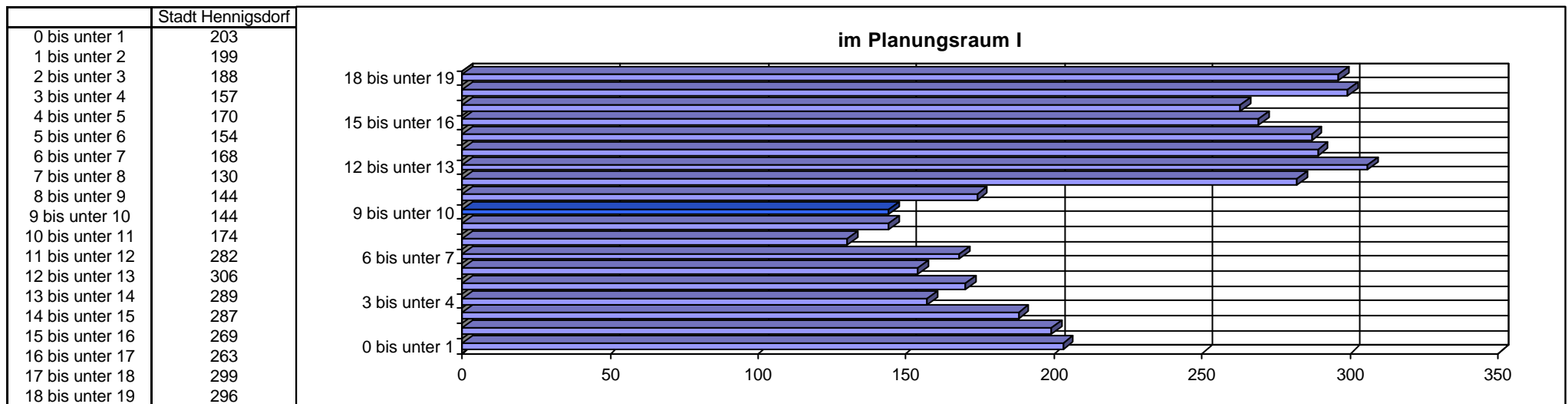
|                 | Kremmen | Oberkrämer | Velten |
|-----------------|---------|------------|--------|
| 0 bis unter 1   | 40      | 83         | 108    |
| 1 bis unter 2   | 48      | 95         | 112    |
| 2 bis unter 3   | 43      | 101        | 107    |
| 3 bis unter 4   | 42      | 140        | 108    |
| 4 bis unter 5   | 55      | 122        | 95     |
| 5 bis unter 6   | 52      | 135        | 106    |
| 6 bis unter 7   | 41      | 112        | 103    |
| 7 bis unter 8   | 41      | 115        | 69     |
| 8 bis unter 9   | 54      | 130        | 82     |
| 9 bis unter 10  | 52      | 110        | 95     |
| 10 bis unter 11 | 49      | 122        | 112    |
| 11 bis unter 12 | 91      | 158        | 137    |
| 12 bis unter 13 | 100     | 158        | 158    |
| 13 bis unter 14 | 100     | 158        | 213    |
| 14 bis unter 15 | 110     | 122        | 193    |
| 15 bis unter 16 | 110     | 136        | 198    |
| 16 bis unter 17 | 117     | 122        | 211    |
| 17 bis unter 18 | 97      | 109        | 169    |
| 18 bis unter 19 | 84      | 101        | 186    |



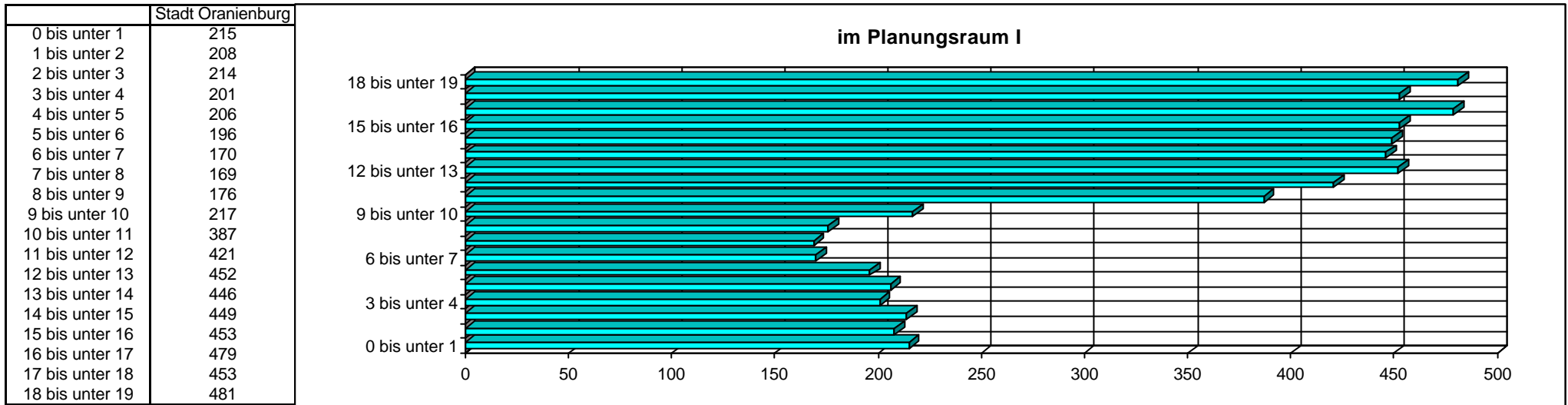
**Tabelle 5.2.3: Jahrgänge der Schulbevölkerung nach Städten/ Ämtern je Planungsraum (31.12.2000)**



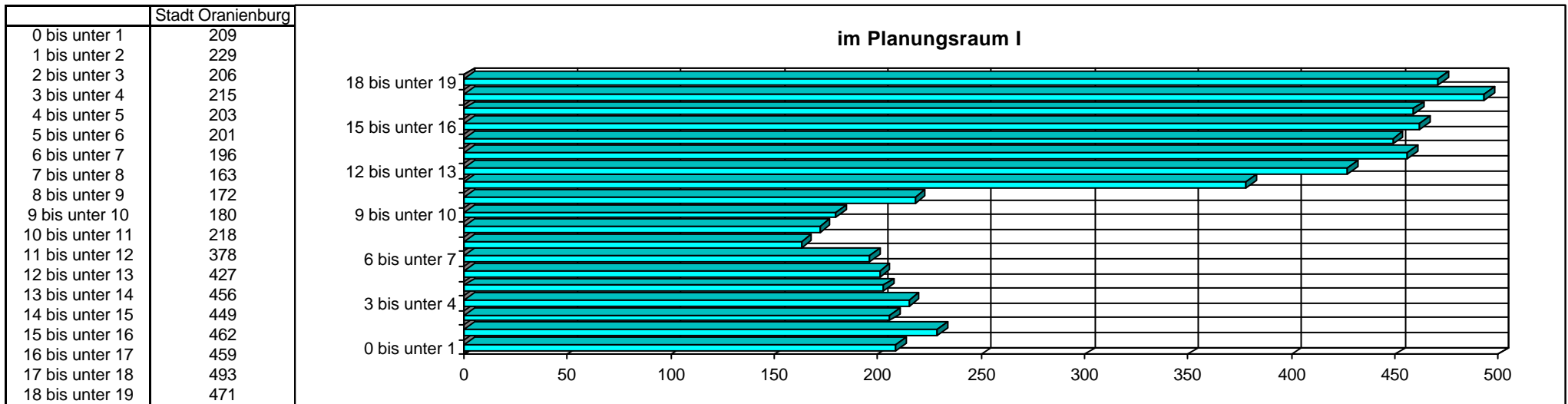
**Tabelle 5.2.3.1: Jahrgänge der Schulbevölkerung nach Städten/ Ämtern je Planungsraum (31.12.2001)**



**Tabelle 5.2.4: Jahrgänge der Schulbevölkerung nach Städten/ Ämtern je Planungsraum (31.12.2000)**



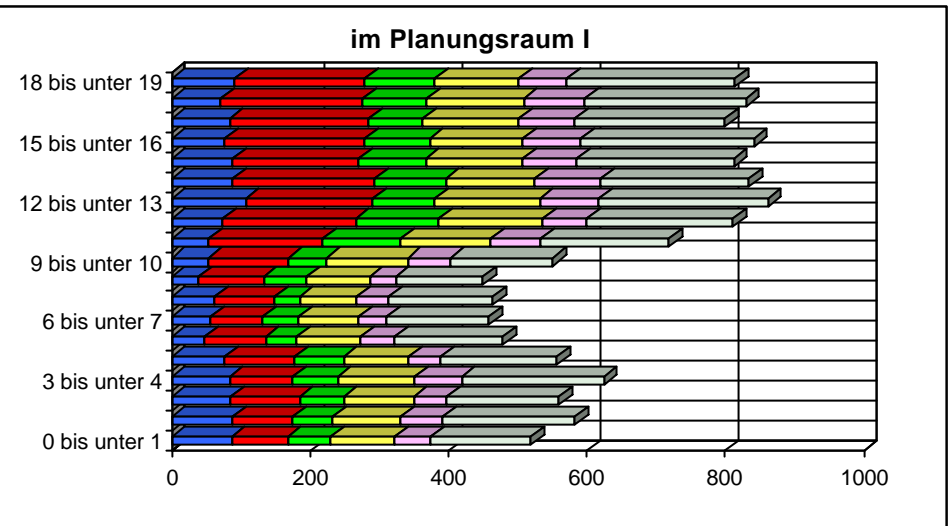
**Tabelle 5.2.4.1: Jahrgänge der Schulbevölkerung nach Städten/ Ämtern je Planungsraum (31.12.2001)**





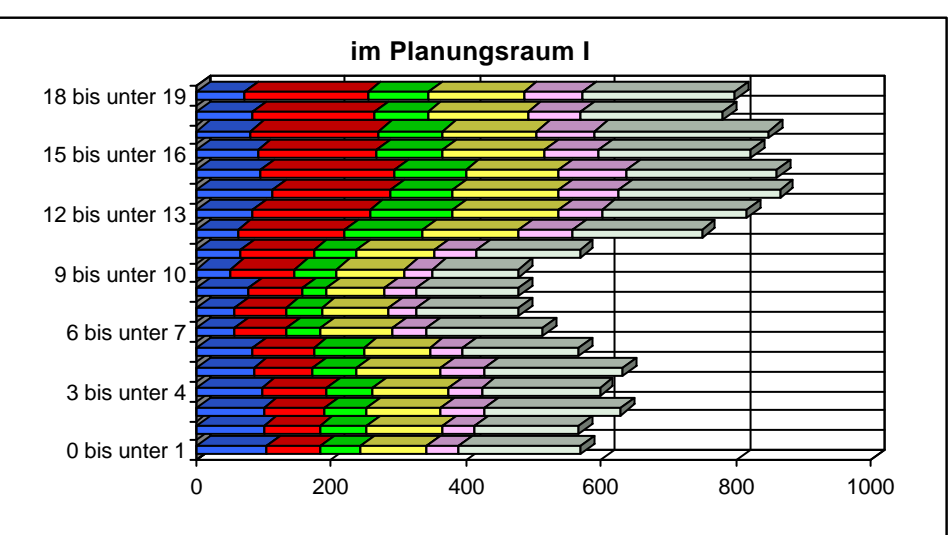
**Tabelle 5.2.5: Jahrgänge der Schulbevölkerung nach Städten/ Ämtern je Planungsraum (31.12.2000)**

|                 | Glienicke | Oranienburg L | Leegebruch | Schildow | Birkenwerder | Hohen Neuendorf |
|-----------------|-----------|---------------|------------|----------|--------------|-----------------|
| 0 bis unter 1   | 87        | 81            | 63         | 91       | 52           | 144             |
| 1 bis unter 2   | 89        | 87            | 56         | 100      | 59           | 192             |
| 2 bis unter 3   | 85        | 100           | 64         | 101      | 48           | 162             |
| 3 bis unter 4   | 84        | 90            | 66         | 112      | 67           | 205             |
| 4 bis unter 5   | 77        | 101           | 71         | 93       | 46           | 168             |
| 5 bis unter 6   | 48        | 88            | 45         | 93       | 48           | 156             |
| 6 bis unter 7   | 56        | 76            | 52         | 86       | 41           | 147             |
| 7 bis unter 8   | 63        | 86            | 36         | 83       | 46           | 149             |
| 8 bis unter 9   | 40        | 93            | 62         | 91       | 38           | 125             |
| 9 bis unter 10  | 54        | 116           | 55         | 116      | 63           | 147             |
| 10 bis unter 11 | 54        | 165           | 113        | 130      | 72           | 185             |
| 11 bis unter 12 | 74        | 192           | 119        | 151      | 64           | 210             |
| 12 bis unter 13 | 107       | 184           | 89         | 152      | 86           | 243             |
| 13 bis unter 14 | 88        | 206           | 102        | 128      | 96           | 213             |
| 14 bis unter 15 | 88        | 182           | 97         | 140      | 78           | 227             |
| 15 bis unter 16 | 77        | 202           | 94         | 135      | 82           | 251             |
| 16 bis unter 17 | 84        | 200           | 79         | 139      | 81           | 215             |
| 17 bis unter 18 | 70        | 206           | 93         | 140      | 87           | 233             |
| 18 bis unter 19 | 91        | 187           | 103        | 120      | 69           | 244             |



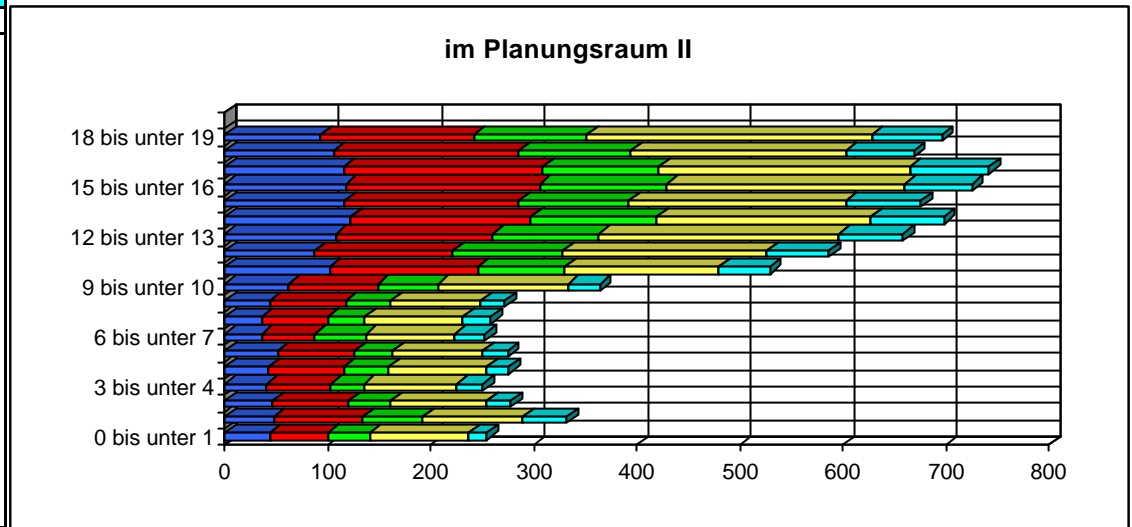
**Tabelle 5.2.5.1: Jahrgänge der Schulbevölkerung nach Städten/ Ämtern je Planungsraum (31.12.2001)**

|                 | Glienicke | Oranienburg L | Leegebruch | Schildow | Birkenwerder | Hohen Neuendorf |
|-----------------|-----------|---------------|------------|----------|--------------|-----------------|
| 0 bis unter 1   | 104       | 81            | 59         | 98       | 46           | 182             |
| 1 bis unter 2   | 100       | 83            | 69         | 113      | 48           | 153             |
| 2 bis unter 3   | 100       | 90            | 63         | 110      | 64           | 202             |
| 3 bis unter 4   | 97        | 97            | 68         | 113      | 48           | 175             |
| 4 bis unter 5   | 85        | 88            | 64         | 125      | 65           | 204             |
| 5 bis unter 6   | 83        | 91            | 74         | 98       | 48           | 172             |
| 6 bis unter 7   | 56        | 78            | 50         | 106      | 52           | 171             |
| 7 bis unter 8   | 57        | 75            | 54         | 98       | 42           | 151             |
| 8 bis unter 9   | 77        | 81            | 35         | 86       | 47           | 152             |
| 9 bis unter 10  | 50        | 96            | 63         | 100      | 41           | 128             |
| 10 bis unter 11 | 65        | 109           | 63         | 117      | 62           | 152             |
| 11 bis unter 12 | 61        | 159           | 115        | 143      | 80           | 191             |
| 12 bis unter 13 | 83        | 174           | 122        | 157      | 65           | 215             |
| 13 bis unter 14 | 114       | 174           | 93         | 156      | 90           | 238             |
| 14 bis unter 15 | 96        | 198           | 105        | 138      | 101          | 222             |
| 15 bis unter 16 | 91        | 176           | 98         | 152      | 79           | 225             |
| 16 bis unter 17 | 80        | 190           | 96         | 139      | 86           | 258             |
| 17 bis unter 18 | 84        | 180           | 79         | 148      | 78           | 211             |
| 18 bis unter 19 | 72        | 182           | 91         | 140      | 87           | 226             |



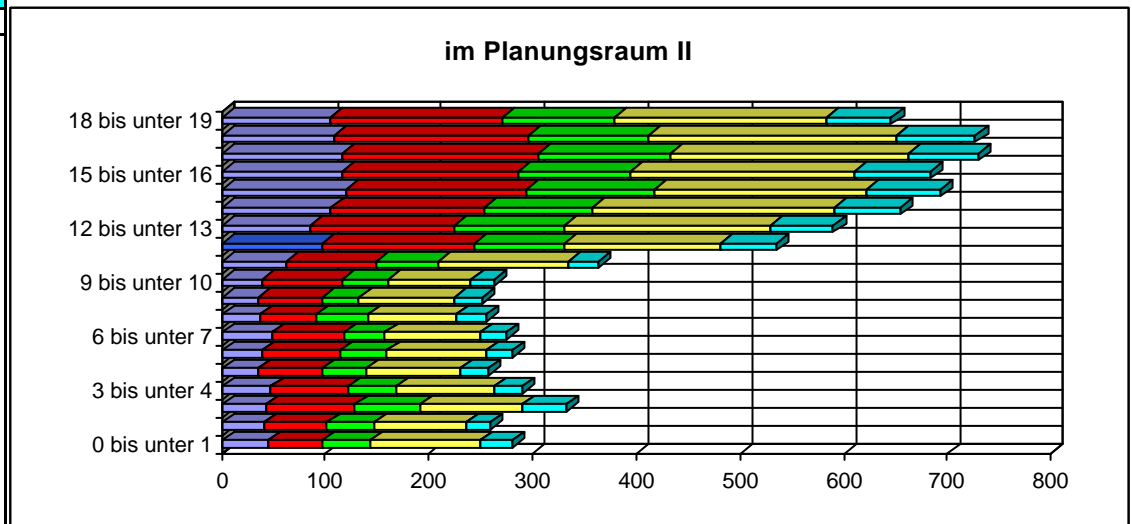
**Tabelle 5.2.6: Jahrgänge der Schulbevölkerung nach Städten/ Ämtern je Planungsraum (31.12.2000)**

|                 | Fürstenberg | Gransee | Löwenberg | Zehdenick | Liebenwalde |
|-----------------|-------------|---------|-----------|-----------|-------------|
| 0 bis unter 1   | 44          | 56      | 41        | 96        | 18          |
| 1 bis unter 2   | 48          | 86      | 58        | 97        | 43          |
| 2 bis unter 3   | 47          | 73      | 42        | 92        | 24          |
| 3 bis unter 4   | 41          | 62      | 32        | 90        | 25          |
| 4 bis unter 5   | 43          | 73      | 44        | 94        | 22          |
| 5 bis unter 6   | 52          | 75      | 36        | 88        | 24          |
| 6 bis unter 7   | 36          | 51      | 50        | 87        | 28          |
| 7 bis unter 8   | 36          | 64      | 36        | 95        | 27          |
| 8 bis unter 9   | 44          | 74      | 44        | 86        | 24          |
| 9 bis unter 10  | 63          | 86      | 58        | 126       | 31          |
| 10 bis unter 11 | 102         | 144     | 84        | 150       | 49          |
| 11 bis unter 12 | 87          | 134     | 107       | 198       | 60          |
| 12 bis unter 13 | 108         | 152     | 103       | 233       | 62          |
| 13 bis unter 14 | 122         | 175     | 123       | 207       | 71          |
| 14 bis unter 15 | 117         | 168     | 107       | 211       | 72          |
| 15 bis unter 16 | 118         | 188     | 123       | 231       | 65          |
| 16 bis unter 17 | 116         | 193     | 113       | 243       | 77          |
| 17 bis unter 18 | 106         | 179     | 109       | 209       | 66          |
| 18 bis unter 19 | 94          | 148     | 109       | 277       | 68          |



**Tabelle 5.2.6.1: Jahrgänge der Schulbevölkerung nach Städten/ Ämtern je Planungsraum (31.12.2001)**

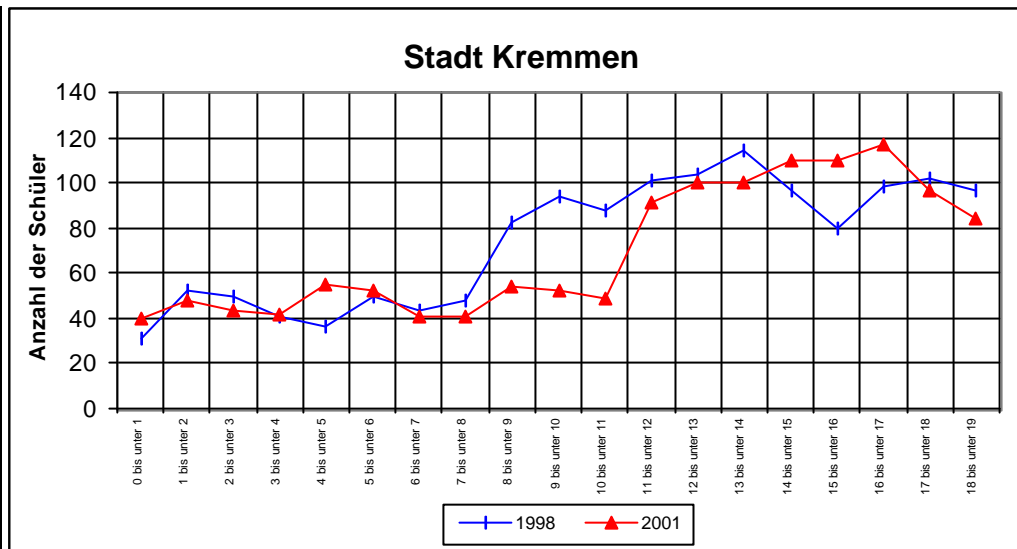
|                 | Fürstenberg | Gransee | Löwenberg | Zehdenick | Liebenwalde |
|-----------------|-------------|---------|-----------|-----------|-------------|
| 0 bis unter 1   | 46          | 52      | 45        | 106       | 31          |
| 1 bis unter 2   | 42          | 60      | 45        | 89        | 24          |
| 2 bis unter 3   | 43          | 86      | 63        | 98        | 43          |
| 3 bis unter 4   | 48          | 75      | 46        | 94        | 27          |
| 4 bis unter 5   | 36          | 62      | 41        | 92        | 26          |
| 5 bis unter 6   | 40          | 74      | 46        | 95        | 25          |
| 6 bis unter 7   | 49          | 70      | 39        | 91        | 25          |
| 7 bis unter 8   | 38          | 54      | 49        | 85        | 30          |
| 8 bis unter 9   | 36          | 62      | 35        | 92        | 26          |
| 9 bis unter 10  | 40          | 77      | 44        | 80        | 22          |
| 10 bis unter 11 | 62          | 88      | 59        | 125       | 30          |
| 11 bis unter 12 | 98          | 145     | 87        | 151       | 54          |
| 12 bis unter 13 | 85          | 139     | 106       | 200       | 60          |
| 13 bis unter 14 | 106         | 148     | 103       | 234       | 63          |
| 14 bis unter 15 | 121         | 173     | 124       | 203       | 72          |
| 15 bis unter 16 | 117         | 169     | 109       | 215       | 74          |
| 16 bis unter 17 | 116         | 190     | 126       | 231       | 67          |
| 17 bis unter 18 | 109         | 187     | 115       | 240       | 76          |
| 18 bis unter 19 | 105         | 165     | 108       | 205       | 63          |



**Tabelle 5.2.7: Jahrgänge der Schulbevölkerung im Vergleich zum Vorjahr**

| Kremmen         | 1996 | 1997 | 1998 | 1999 | 2000 | 2001 | Differenz |
|-----------------|------|------|------|------|------|------|-----------|
| 0 bis unter 1   | 41   | 48   | 31   | 44   | 49   | 40   |           |
| 1 bis unter 2   | 39   | 45   | 52   | 36   | 41   | 48   | -1        |
| 2 bis unter 3   | 30   | 38   | 50   | 50   | 43   | 43   | 2         |
| 3 bis unter 4   | 43   | 35   | 41   | 52   | 56   | 42   | -1        |
| 4 bis unter 5   | 42   | 45   | 36   | 39   | 52   | 55   | -1        |
| 5 bis unter 6   | 46   | 41   | 50   | 40   | 41   | 52   | 0         |
| 6 bis unter 7   | 79   | 46   | 43   | 49   | 45   | 41   | 0         |
| 7 bis unter 8   | 90   | 81   | 48   | 47   | 51   | 41   | -4        |
| 8 bis unter 9   | 81   | 90   | 82   | 48   | 53   | 54   | 3         |
| 9 bis unter 10  | 95   | 83   | 94   | 85   | 48   | 52   | -1        |
| 10 bis unter 11 | 90   | 97   | 88   | 99   | 86   | 49   | 1         |
| 11 bis unter 12 | 108  | 93   | 101  | 97   | 99   | 91   | 5         |
| 12 bis unter 13 | 92   | 109  | 104  | 107  | 99   | 100  | 1         |
| 13 bis unter 14 | 81   | 89   | 114  | 108  | 109  | 100  | 1         |
| 14 bis unter 15 | 99   | 77   | 97   | 118  | 111  | 110  | 1         |
| 15 bis unter 16 | 101  | 98   | 80   | 99   | 118  | 110  | -1        |
| 16 bis unter 17 | 98   | 97   | 98   | 82   | 101  | 117  | -1        |
| 17 bis unter 18 | 96   | 98   | 102  | 100  | 81   | 97   | -4        |
| 18 bis unter 19 | 88   | 96   | 97   | 105  | 106  | 84   | 3         |
|                 | 1439 | 1406 | 1408 | 1405 | 1389 | 1326 | 3         |

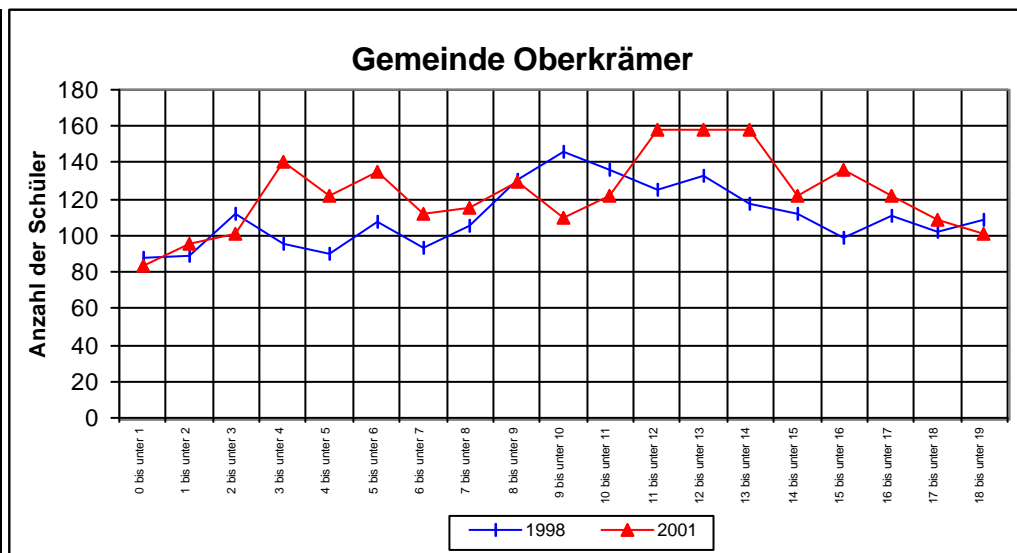
Quelle: Einwohnermeldeamt



**Tabelle 5.2.8: Jahrgänge der Schulbevölkerung im Vergleich zum Vorjahr**

| Oberkrämer      | 1996 | 1997 | 1998 | 1999 | 2000 | 2001 | Differenz |
|-----------------|------|------|------|------|------|------|-----------|
| 0 bis unter 1   | 77   | 73   | 88   | 77   | 80   | 83   |           |
| 1 bis unter 2   | 63   | 97   | 89   | 113  | 91   | 95   | 15        |
| 2 bis unter 3   | 72   | 87   | 112  | 101  | 129  | 101  | 10        |
| 3 bis unter 4   | 65   | 85   | 96   | 123  | 110  | 140  | 11        |
| 4 bis unter 5   | 61   | 82   | 90   | 109  | 131  | 122  | 12        |
| 5 bis unter 6   | 75   | 80   | 108  | 101  | 114  | 135  | 4         |
| 6 bis unter 7   | 98   | 87   | 93   | 114  | 108  | 112  | -2        |
| 7 bis unter 8   | 124  | 120  | 105  | 100  | 120  | 115  | 7         |
| 8 bis unter 9   | 121  | 134  | 131  | 116  | 104  | 130  | 10        |
| 9 bis unter 10  | 118  | 127  | 146  | 150  | 121  | 110  | 6         |
| 10 bis unter 11 | 110  | 116  | 136  | 146  | 149  | 122  | 1         |
| 11 bis unter 12 | 106  | 126  | 125  | 148  | 150  | 158  | 9         |
| 12 bis unter 13 | 103  | 106  | 133  | 125  | 154  | 158  | 8         |
| 13 bis unter 14 | 96   | 110  | 117  | 143  | 124  | 158  | 4         |
| 14 bis unter 15 | 105  | 95   | 112  | 113  | 137  | 122  | -2        |
| 15 bis unter 16 | 96   | 112  | 99   | 112  | 117  | 136  | -1        |
| 16 bis unter 17 | 99   | 105  | 111  | 101  | 109  | 122  | 5         |
| 17 bis unter 18 | 95   | 106  | 102  | 110  | 103  | 109  | 0         |
| 18 bis unter 19 | 82   | 98   | 109  | 109  | 110  | 101  | -2        |
|                 | 1766 | 1946 | 2102 | 2211 | 2261 | 2329 | 95        |

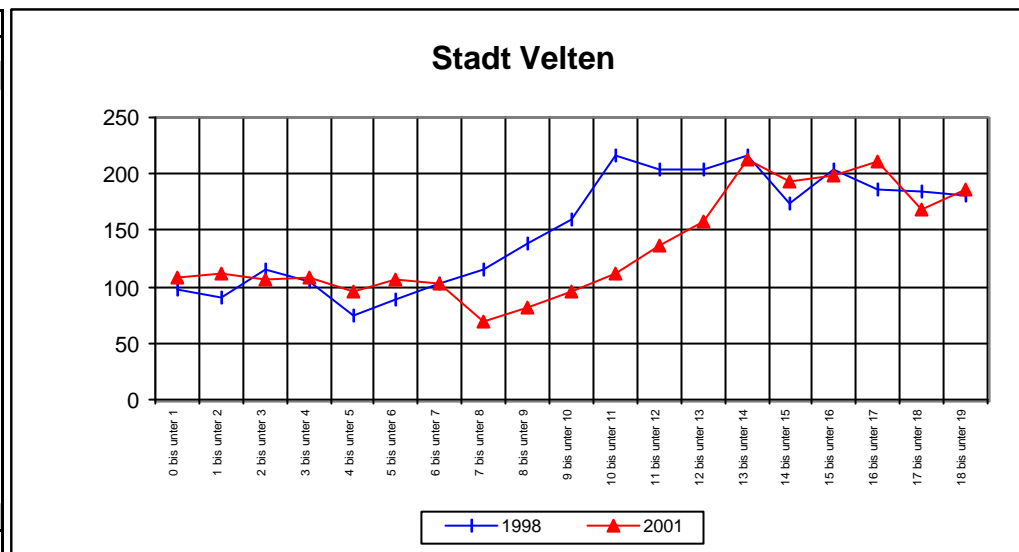
Quelle: Einwohnermeldeamt



**Tabelle 5.2.9: Jahrgänge der Schulbevölkerung im Vergleich zum Vorjahr**

| Velten          | 1996 | 1997 | 1998 | 1999 | 2000 | 2001 | Differenz |
|-----------------|------|------|------|------|------|------|-----------|
| 0 bis unter 1   | 111  | 91   | 98   | 112  | 105  | 108  |           |
| 1 bis unter 2   | 96   | 116  | 91   | 102  | 110  | 112  | 7         |
| 2 bis unter 3   | 71   | 100  | 116  | 96   | 107  | 107  | -3        |
| 3 bis unter 4   | 100  | 78   | 104  | 118  | 98   | 108  | 1         |
| 4 bis unter 5   | 99   | 98   | 75   | 105  | 112  | 95   | -3        |
| 5 bis unter 6   | 107  | 99   | 88   | 81   | 106  | 106  | -6        |
| 6 bis unter 7   | 144  | 110  | 102  | 86   | 75   | 103  | -3        |
| 7 bis unter 8   | 176  | 137  | 116  | 101  | 85   | 69   | -6        |
| 8 bis unter 9   | 209  | 168  | 139  | 113  | 94   | 82   | -3        |
| 9 bis unter 10  | 203  | 218  | 160  | 141  | 114  | 95   | 1         |
| 10 bis unter 11 | 201  | 214  | 217  | 158  | 137  | 112  | -2        |
| 11 bis unter 12 | 207  | 204  | 204  | 211  | 162  | 137  | 0         |
| 12 bis unter 13 | 183  | 216  | 204  | 192  | 208  | 158  | -4        |
| 13 bis unter 14 | 203  | 183  | 217  | 201  | 191  | 213  | 5         |
| 14 bis unter 15 | 198  | 213  | 173  | 220  | 197  | 193  | 2         |
| 15 bis unter 16 | 197  | 193  | 204  | 169  | 217  | 198  | 1         |
| 16 bis unter 17 | 184  | 194  | 186  | 206  | 174  | 211  | -6        |
| 17 bis unter 18 | 149  | 185  | 185  | 179  | 194  | 169  | -5        |
| 18 bis unter 19 | 139  | 154  | 180  | 184  | 181  | 186  | -8        |
|                 | 2977 | 2971 | 2859 | 2775 | 2667 | 2562 | -32       |

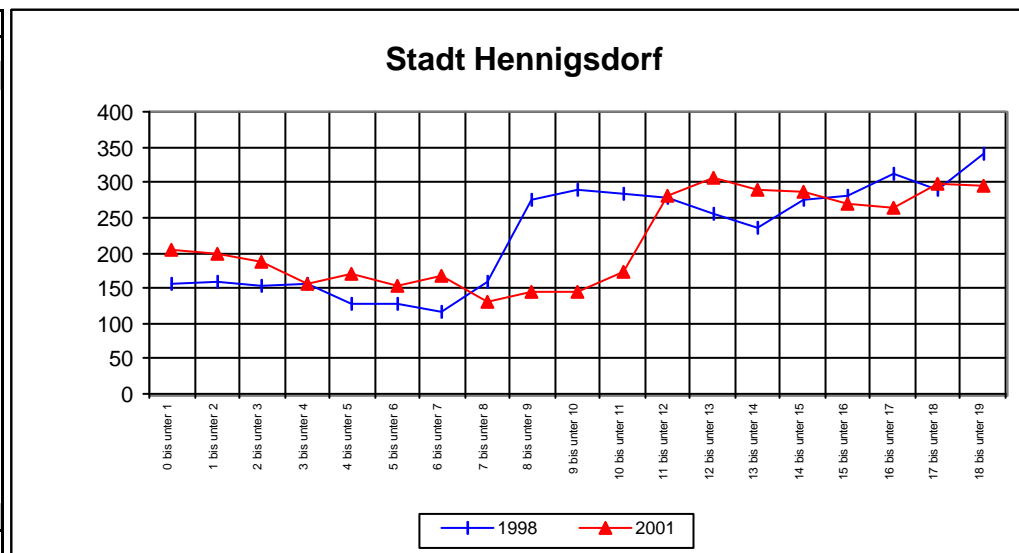
Quelle: Einwohnermeldeamt



**Tabelle 5.2.10: Jahrgänge der Schulbevölkerung im Vergleich zum Vorjahr**

| Stadt Hennigsdorf | 1996 | 1997 | 1998 | 1999 | 2000 | 2001 | Differenz |
|-------------------|------|------|------|------|------|------|-----------|
| 0 bis unter 1     | 123  | 147  | 156  | 189  | 198  | 203  |           |
| 1 bis unter 2     | 123  | 139  | 158  | 170  | 192  | 199  | 1         |
| 2 bis unter 3     | 97   | 136  | 153  | 163  | 168  | 188  | -4        |
| 3 bis unter 4     | 106  | 113  | 156  | 165  | 165  | 157  | -11       |
| 4 bis unter 5     | 99   | 119  | 128  | 159  | 156  | 170  | 5         |
| 5 bis unter 6     | 148  | 111  | 127  | 129  | 164  | 154  | -2        |
| 6 bis unter 7     | 268  | 152  | 115  | 138  | 131  | 168  | 4         |
| 7 bis unter 8     | 287  | 277  | 158  | 131  | 142  | 130  | -1        |
| 8 bis unter 9     | 269  | 286  | 274  | 170  | 139  | 144  | 2         |
| 9 bis unter 10    | 249  | 283  | 289  | 277  | 175  | 144  | 5         |
| 10 bis unter 11   | 248  | 275  | 285  | 292  | 280  | 174  | -1        |
| 11 bis unter 12   | 230  | 248  | 277  | 287  | 301  | 282  | 2         |
| 12 bis unter 13   | 251  | 230  | 256  | 284  | 287  | 306  | 5         |
| 13 bis unter 14   | 266  | 261  | 235  | 261  | 283  | 289  | 2         |
| 14 bis unter 15   | 284  | 269  | 275  | 243  | 266  | 287  | 4         |
| 15 bis unter 16   | 252  | 286  | 280  | 282  | 258  | 269  | 3         |
| 16 bis unter 17   | 314  | 276  | 311  | 281  | 290  | 263  | 5         |
| 17 bis unter 18   | 294  | 324  | 290  | 331  | 288  | 299  | 9         |
| 18 bis unter 19   | 302  | 317  | 340  | 306  | 345  | 296  | 8         |
|                   | 4210 | 4249 | 4263 | 4258 | 4228 | 4122 | 36        |

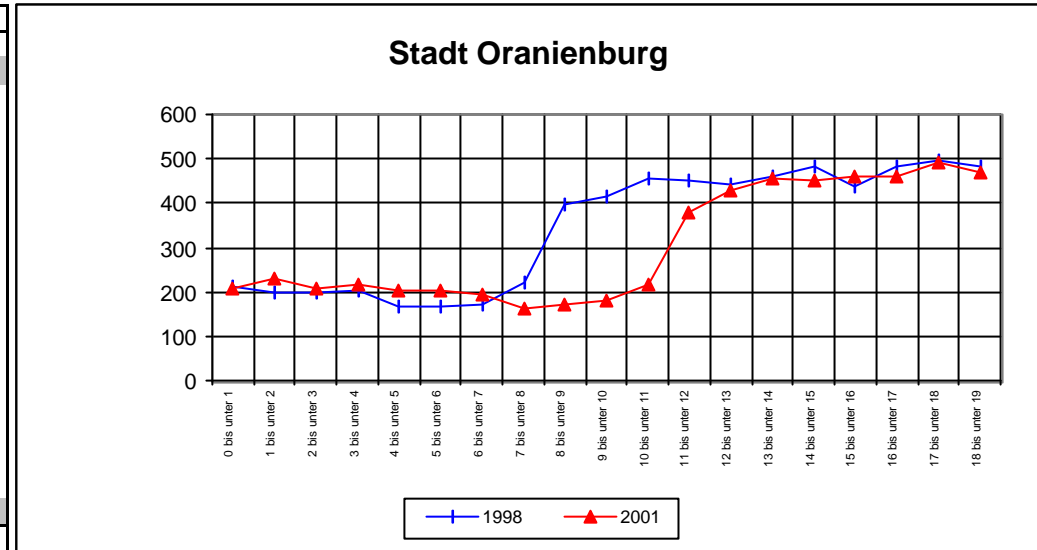
Quelle: Einwohnermeldeamt



**Tabelle 5.2.11: Jahrgänge der Schulbevölkerung im Vergleich zum Vorjahr**

| Stadt Oranienbur | 1996 | 1997 | 1998 | 1999 | 2000 | 2001 | Differenz |
|------------------|------|------|------|------|------|------|-----------|
| 0 bis unter 1    | 183  | 195  | 213  | 203  | 215  | 209  |           |
| 1 bis unter 2    | 199  | 201  | 198  | 216  | 208  | 229  | 14        |
| 2 bis unter 3    | 155  | 207  | 200  | 200  | 214  | 206  | -2        |
| 3 bis unter 4    | 170  | 161  | 202  | 202  | 201  | 215  | 1         |
| 4 bis unter 5    | 164  | 173  | 168  | 201  | 206  | 203  | 2         |
| 5 bis unter 6    | 211  | 175  | 168  | 175  | 196  | 201  | -5        |
| 6 bis unter 7    | 387  | 223  | 173  | 173  | 170  | 196  | 0         |
| 7 bis unter 8    | 406  | 394  | 221  | 176  | 169  | 163  | -7        |
| 8 bis unter 9    | 456  | 416  | 395  | 222  | 176  | 172  | 3         |
| 9 bis unter 10   | 441  | 454  | 415  | 394  | 217  | 180  | 4         |
| 10 bis unter 11  | 442  | 453  | 455  | 428  | 387  | 218  | 1         |
| 11 bis unter 12  | 438  | 439  | 452  | 452  | 421  | 378  | -9        |
| 12 bis unter 13  | 462  | 459  | 444  | 454  | 452  | 427  | 6         |
| 13 bis unter 14  | 428  | 485  | 459  | 447  | 446  | 456  | 4         |
| 14 bis unter 15  | 469  | 434  | 482  | 455  | 449  | 449  | 3         |
| 15 bis unter 16  | 483  | 477  | 437  | 481  | 453  | 462  | 13        |
| 16 bis unter 17  | 456  | 505  | 481  | 448  | 479  | 459  | 6         |
| 17 bis unter 18  | 433  | 465  | 494  | 484  | 453  | 493  | 14        |
| 18 bis unter 19  | 399  | 456  | 481  | 504  | 481  | 471  | 18        |
|                  | 6782 | 6772 | 6538 | 6315 | 5993 | 5787 | 66        |

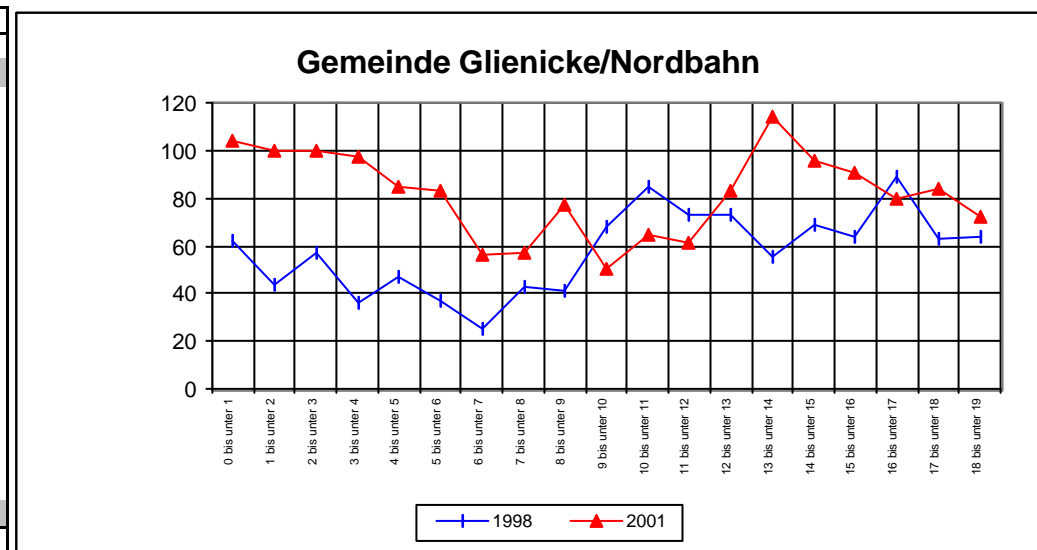
Quelle: Einwohnermeldeamt



**Tabelle 5.2.12: Jahrgänge der Schulbevölkerung im Vergleich zum Vorjahr**

| Glienicke       | 1996 | 1997 | 1998 | 1999 | 2000 | 2001 | Differenz |
|-----------------|------|------|------|------|------|------|-----------|
| 0 bis unter 1   | 34   | 42   | 62   | 86   | 87   | 104  |           |
| 1 bis unter 2   | 28   | 39   | 44   | 79   | 89   | 100  | 13        |
| 2 bis unter 3   | 28   | 30   | 57   | 79   | 85   | 100  | 11        |
| 3 bis unter 4   | 20   | 35   | 36   | 74   | 84   | 97   | 12        |
| 4 bis unter 5   | 26   | 26   | 47   | 44   | 77   | 85   | 1         |
| 5 bis unter 6   | 28   | 25   | 37   | 61   | 48   | 83   | 6         |
| 6 bis unter 7   | 37   | 36   | 25   | 55   | 56   | 56   | 8         |
| 7 bis unter 8   | 55   | 38   | 43   | 32   | 63   | 57   | 1         |
| 8 bis unter 9   | 66   | 59   | 41   | 58   | 40   | 77   | 14        |
| 9 bis unter 10  | 56   | 76   | 68   | 50   | 54   | 50   | 10        |
| 10 bis unter 11 | 63   | 67   | 85   | 77   | 54   | 65   | 11        |
| 11 bis unter 12 | 55   | 71   | 73   | 104  | 74   | 61   | 7         |
| 12 bis unter 13 | 63   | 51   | 73   | 83   | 107  | 83   | 9         |
| 13 bis unter 14 | 61   | 62   | 55   | 87   | 88   | 114  | 7         |
| 14 bis unter 15 | 84   | 60   | 69   | 77   | 88   | 96   | 8         |
| 15 bis unter 16 | 73   | 85   | 64   | 85   | 77   | 91   | 3         |
| 16 bis unter 17 | 68   | 64   | 89   | 68   | 84   | 80   | 3         |
| 17 bis unter 18 | 69   | 68   | 63   | 92   | 70   | 84   | 0         |
| 18 bis unter 19 | 66   | 73   | 64   | 73   | 91   | 72   | 2         |
|                 | 980  | 1007 | 1095 | 1364 | 1416 | 1555 | 126       |

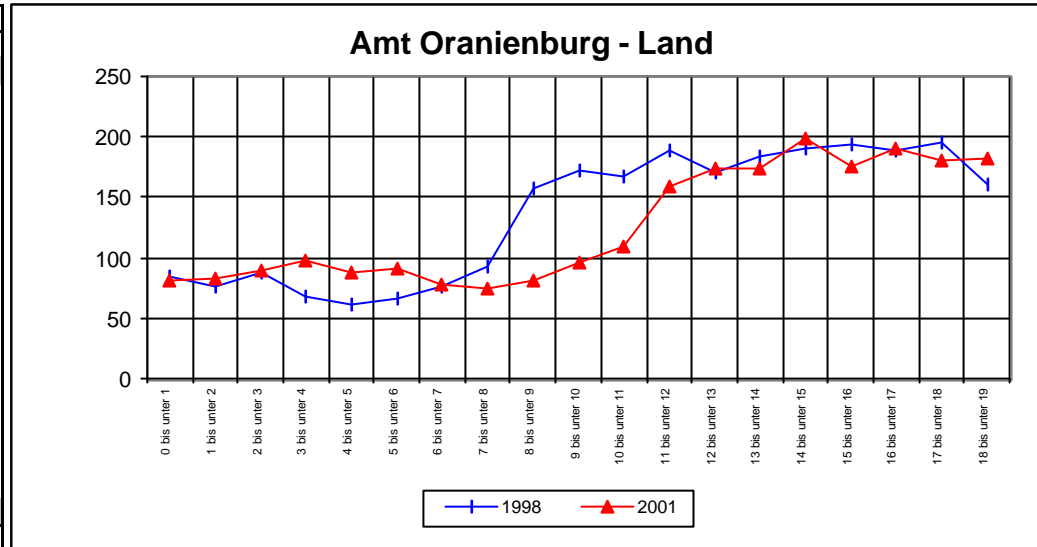
Quelle: Einwohnermeldeamt



**Tabelle 5.2.13: Jahrgänge der Schulbevölkerung im Vergleich zum Vorjahr**

| Oranienburg L   | 1996 | 1997 | 1998 | 1999 | 2000 | 2001 | Differenz |
|-----------------|------|------|------|------|------|------|-----------|
| 0 bis unter 1   | 72   | 62   | 85   | 82   | 81   | 81   |           |
| 1 bis unter 2   | 64   | 82   | 76   | 94   | 87   | 83   | 2         |
| 2 bis unter 3   | 50   | 61   | 88   | 85   | 100  | 90   | 3         |
| 3 bis unter 4   | 59   | 59   | 68   | 100  | 90   | 97   | -3        |
| 4 bis unter 5   | 71   | 63   | 62   | 83   | 101  | 88   | -2        |
| 5 bis unter 6   | 77   | 71   | 67   | 73   | 88   | 91   | -10       |
| 6 bis unter 7   | 136  | 89   | 76   | 74   | 76   | 78   | -10       |
| 7 bis unter 8   | 151  | 155  | 93   | 88   | 86   | 75   | -1        |
| 8 bis unter 9   | 141  | 162  | 158  | 109  | 93   | 81   | -5        |
| 9 bis unter 10  | 164  | 159  | 172  | 159  | 116  | 96   | 3         |
| 10 bis unter 11 | 151  | 180  | 168  | 177  | 165  | 109  | -7        |
| 11 bis unter 12 | 176  | 160  | 189  | 179  | 192  | 159  | -6        |
| 12 bis unter 13 | 179  | 180  | 171  | 196  | 184  | 174  | -18       |
| 13 bis unter 14 | 176  | 187  | 183  | 179  | 206  | 174  | -10       |
| 14 bis unter 15 | 169  | 184  | 190  | 196  | 182  | 198  | -8        |
| 15 bis unter 16 | 183  | 180  | 194  | 198  | 202  | 176  | -6        |
| 16 bis unter 17 | 155  | 194  | 189  | 206  | 200  | 190  | -12       |
| 17 bis unter 18 | 157  | 160  | 196  | 190  | 206  | 180  | -20       |
| 18 bis unter 19 | 172  | 153  | 160  | 193  | 187  | 182  | -24       |
|                 | 2503 | 2541 | 2585 | 2661 | 2642 | 2402 | -134      |

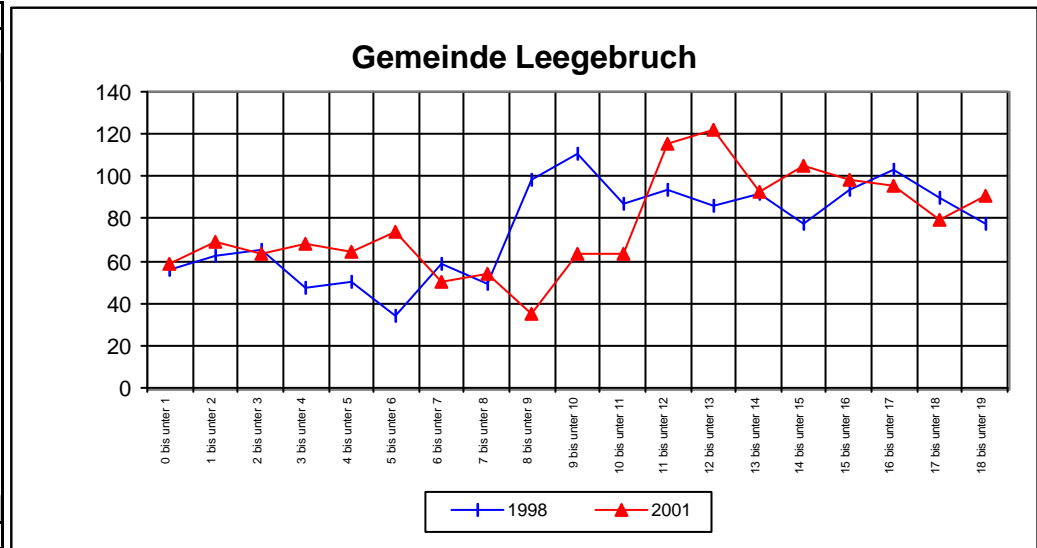
Quelle: Einwohnermeldeamt



**Tabelle 5.2.14: Jahrgänge der Schulbevölkerung im Vergleich zum Vorjahr**

| Leegebruch      | 1996 | 1997 | 1998 | 1999 | 2000 | 2001 | Differenz |
|-----------------|------|------|------|------|------|------|-----------|
| 0 bis unter 1   | 58   | 59   | 56   | 52   | 63   | 59   |           |
| 1 bis unter 2   | 41   | 63   | 62   | 66   | 56   | 69   | 6         |
| 2 bis unter 3   | 31   | 41   | 65   | 65   | 64   | 63   | 7         |
| 3 bis unter 4   | 30   | 38   | 47   | 70   | 66   | 68   | 4         |
| 4 bis unter 5   | 36   | 33   | 50   | 46   | 71   | 64   | -2        |
| 5 bis unter 6   | 40   | 42   | 34   | 53   | 45   | 74   | 3         |
| 6 bis unter 7   | 84   | 40   | 59   | 37   | 52   | 50   | 5         |
| 7 bis unter 8   | 89   | 92   | 49   | 62   | 36   | 54   | 2         |
| 8 bis unter 9   | 86   | 92   | 98   | 55   | 62   | 35   | -1        |
| 9 bis unter 10  | 75   | 84   | 111  | 111  | 55   | 63   | 1         |
| 10 bis unter 11 | 76   | 86   | 87   | 118  | 113  | 63   | 8         |
| 11 bis unter 12 | 78   | 76   | 94   | 90   | 119  | 115  | 2         |
| 12 bis unter 13 | 68   | 83   | 86   | 101  | 89   | 122  | 3         |
| 13 bis unter 14 | 89   | 77   | 92   | 94   | 102  | 93   | 4         |
| 14 bis unter 15 | 93   | 92   | 78   | 95   | 97   | 105  | 3         |
| 15 bis unter 16 | 88   | 96   | 94   | 82   | 94   | 98   | 1         |
| 16 bis unter 17 | 82   | 85   | 103  | 92   | 79   | 96   | 2         |
| 17 bis unter 18 | 70   | 87   | 90   | 105  | 93   | 79   | 0         |
| 18 bis unter 19 | 83   | 70   | 78   | 87   | 103  | 91   | -2        |
|                 | 1297 | 1336 | 1433 | 1481 | 1459 | 1461 | 46        |

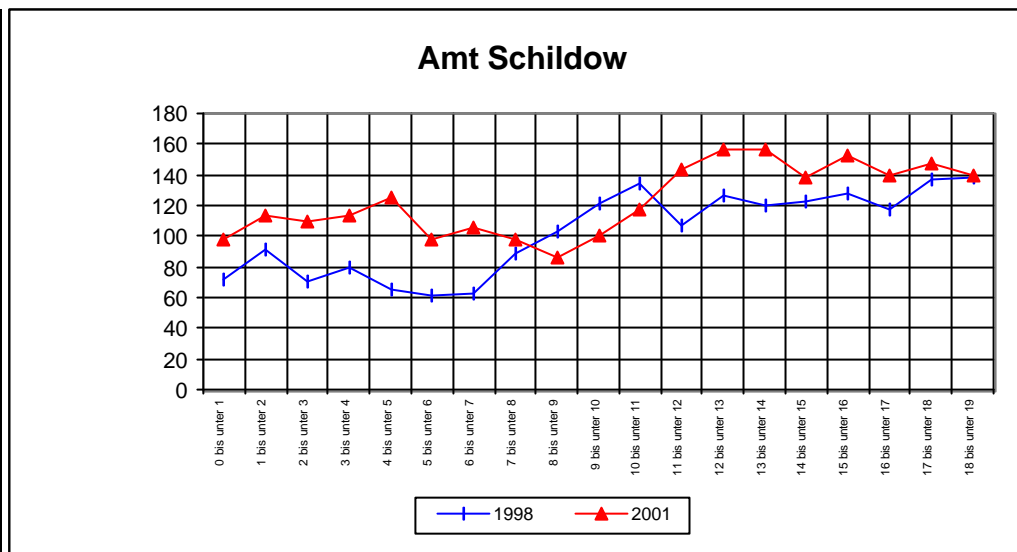
Quelle: Einwohnermeldeamt



**Tabelle 5.2.15: Jahrgänge der Schulbevölkerung im Vergleich zum Vorjahr**

| Schildow        | 1996 | 1997 | 1998 | 1999 | 2000 | 2001 | Differenz |
|-----------------|------|------|------|------|------|------|-----------|
| 0 bis unter 1   | 43   | 61   | 72   | 103  | 91   | 98   |           |
| 1 bis unter 2   | 49   | 47   | 91   | 97   | 100  | 113  | 22        |
| 2 bis unter 3   | 32   | 58   | 71   | 103  | 101  | 110  | 10        |
| 3 bis unter 4   | 45   | 45   | 79   | 90   | 112  | 113  | 12        |
| 4 bis unter 5   | 38   | 54   | 65   | 92   | 93   | 125  | 13        |
| 5 bis unter 6   | 64   | 47   | 61   | 81   | 93   | 98   | 5         |
| 6 bis unter 7   | 79   | 74   | 63   | 72   | 86   | 106  | 13        |
| 7 bis unter 8   | 79   | 90   | 89   | 84   | 83   | 98   | 12        |
| 8 bis unter 9   | 105  | 90   | 103  | 106  | 91   | 86   | 3         |
| 9 bis unter 10  | 101  | 116  | 121  | 120  | 116  | 100  | 9         |
| 10 bis unter 11 | 98   | 92   | 135  | 133  | 130  | 117  | 1         |
| 11 bis unter 12 | 103  | 104  | 107  | 152  | 151  | 143  | 13        |
| 12 bis unter 13 | 96   | 107  | 127  | 121  | 152  | 157  | 6         |
| 13 bis unter 14 | 106  | 102  | 120  | 134  | 128  | 156  | 4         |
| 14 bis unter 15 | 97   | 110  | 122  | 133  | 140  | 138  | 10        |
| 15 bis unter 16 | 124  | 96   | 128  | 137  | 135  | 152  | 12        |
| 16 bis unter 17 | 122  | 122  | 118  | 144  | 139  | 139  | 4         |
| 17 bis unter 18 | 106  | 127  | 137  | 127  | 140  | 148  | 9         |
| 18 bis unter 19 | 119  | 99   | 138  | 148  | 120  | 140  | 0         |
|                 | 1606 | 1641 | 1947 | 2177 | 2201 | 2337 | 158       |

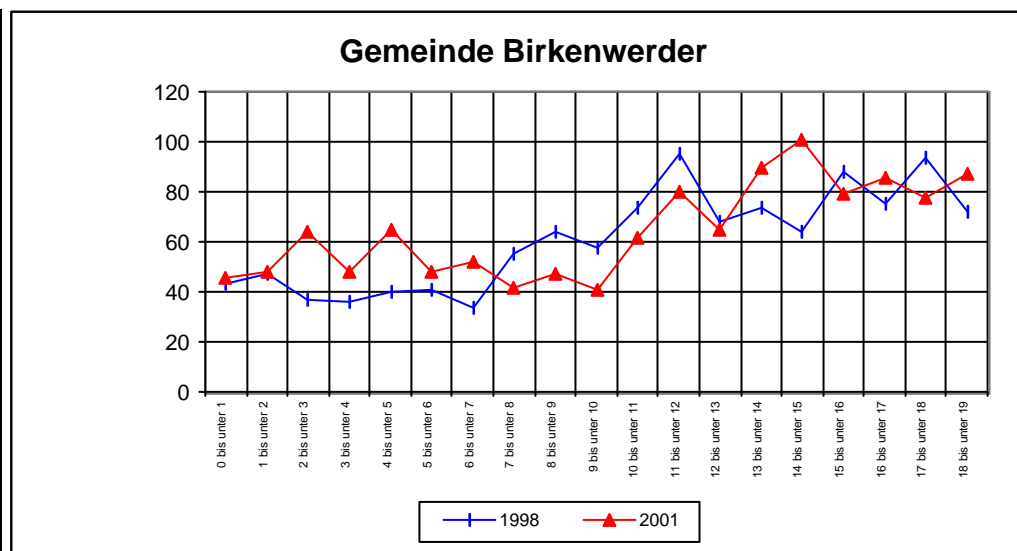
Quelle: Einwohnermeldeamt



**Tabelle 5.2.16: Jahrgänge der Schulbevölkerung im Vergleich zum Vorjahr**

| Birkenwerder    | 1996 | 1997 | 1998 | 1999 | 2000 | 2001 | Differenz |
|-----------------|------|------|------|------|------|------|-----------|
| 0 bis unter 1   | 28   | 38   | 43   | 54   | 52   | 46   |           |
| 1 bis unter 2   | 27   | 31   | 47   | 46   | 59   | 48   | -4        |
| 2 bis unter 3   | 28   | 31   | 37   | 68   | 48   | 64   | 5         |
| 3 bis unter 4   | 36   | 31   | 36   | 48   | 67   | 48   | 0         |
| 4 bis unter 5   | 25   | 42   | 40   | 47   | 46   | 65   | -2        |
| 5 bis unter 6   | 46   | 31   | 41   | 43   | 48   | 48   | 2         |
| 6 bis unter 7   | 59   | 51   | 34   | 45   | 41   | 52   | 4         |
| 7 bis unter 8   | 47   | 60   | 55   | 38   | 46   | 42   | 1         |
| 8 bis unter 9   | 67   | 54   | 64   | 62   | 38   | 47   | 1         |
| 9 bis unter 10  | 82   | 72   | 58   | 68   | 63   | 41   | 3         |
| 10 bis unter 11 | 62   | 85   | 74   | 65   | 72   | 62   | -1        |
| 11 bis unter 12 | 67   | 63   | 95   | 85   | 64   | 80   | 8         |
| 12 bis unter 13 | 60   | 68   | 68   | 98   | 86   | 65   | 1         |
| 13 bis unter 14 | 81   | 63   | 74   | 75   | 96   | 90   | 4         |
| 14 bis unter 15 | 66   | 85   | 64   | 79   | 78   | 101  | 5         |
| 15 bis unter 16 | 81   | 75   | 88   | 75   | 82   | 79   | 1         |
| 16 bis unter 17 | 65   | 90   | 75   | 87   | 81   | 86   | 4         |
| 17 bis unter 18 | 83   | 73   | 94   | 73   | 87   | 78   | -3        |
| 18 bis unter 19 | 69   | 82   | 72   | 88   | 69   | 87   | 0         |
|                 | 1079 | 1125 | 1159 | 1244 | 1223 | 1229 | 29        |

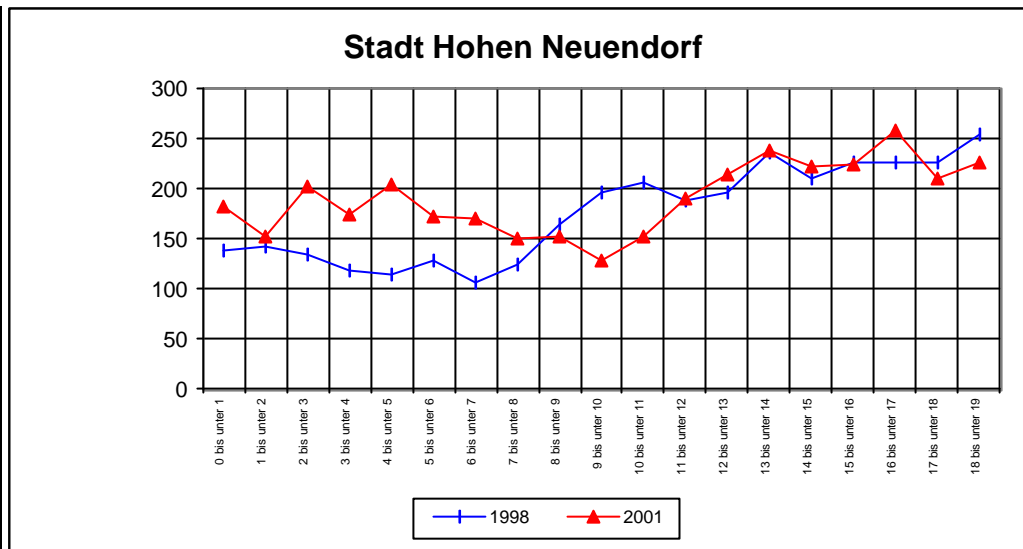
Quelle: Einwohnermeldeamt



**Tabelle 5.2.17: Jahrgänge der Schulbevölkerung im Vergleich zum Vorjahr**

| Hohen Neuendorf | 1996 | 1997 | 1998 | 1999 | 2000 | 2001 | Differenz |
|-----------------|------|------|------|------|------|------|-----------|
| 0 bis unter 1   | 89   | 116  | 138  | 185  | 144  | 182  |           |
| 1 bis unter 2   | 79   | 110  | 142  | 162  | 192  | 153  | 9         |
| 2 bis unter 3   | 85   | 105  | 134  | 197  | 162  | 202  | 10        |
| 3 bis unter 4   | 88   | 99   | 119  | 163  | 205  | 175  | 13        |
| 4 bis unter 5   | 72   | 108  | 115  | 152  | 168  | 204  | -1        |
| 5 bis unter 6   | 91   | 96   | 129  | 146  | 156  | 172  | 4         |
| 6 bis unter 7   | 143  | 109  | 106  | 149  | 147  | 171  | 15        |
| 7 bis unter 8   | 158  | 154  | 125  | 123  | 149  | 151  | 4         |
| 8 bis unter 9   | 185  | 183  | 165  | 142  | 125  | 152  | 3         |
| 9 bis unter 10  | 153  | 199  | 197  | 182  | 147  | 128  | 3         |
| 10 bis unter 11 | 169  | 163  | 207  | 214  | 185  | 152  | 5         |
| 11 bis unter 12 | 211  | 187  | 189  | 234  | 210  | 191  | 6         |
| 12 bis unter 13 | 187  | 227  | 197  | 209  | 243  | 215  | 5         |
| 13 bis unter 14 | 202  | 201  | 236  | 220  | 213  | 238  | -5        |
| 14 bis unter 15 | 208  | 221  | 210  | 248  | 227  | 222  | 9         |
| 15 bis unter 16 | 204  | 223  | 227  | 215  | 251  | 225  | -2        |
| 16 bis unter 17 | 247  | 205  | 226  | 233  | 215  | 258  | 7         |
| 17 bis unter 18 | 207  | 260  | 226  | 241  | 233  | 211  | -4        |
| 18 bis unter 19 | 189  | 217  | 254  | 228  | 244  | 226  | -7        |
|                 | 2967 | 3183 | 3342 | 3643 | 3616 | 3628 | 74        |

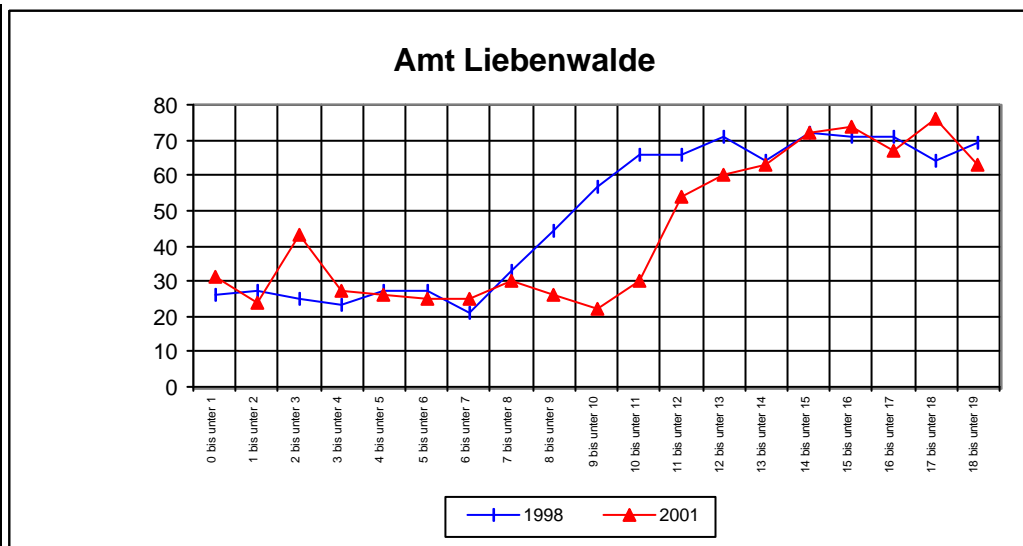
Quelle: Einwohnermeldeamt



**Tabelle 5.2.18: Jahrgänge der Schulbevölkerung im Vergleich zum Vorjahr**

| Liebenwalde     | 1996 | 1997 | 1998 | 1999 | 2000 | 2001 | Differenz |
|-----------------|------|------|------|------|------|------|-----------|
| 0 bis unter 1   | 22   | 26   | 26   | 45   | 18   | 31   |           |
| 1 bis unter 2   | 29   | 23   | 27   | 24   | 43   | 24   | 6         |
| 2 bis unter 3   | 26   | 27   | 25   | 25   | 24   | 43   | 0         |
| 3 bis unter 4   | 29   | 27   | 23   | 24   | 25   | 27   | 3         |
| 4 bis unter 5   | 22   | 24   | 27   | 23   | 22   | 26   | 1         |
| 5 bis unter 6   | 31   | 22   | 27   | 29   | 24   | 25   | 3         |
| 6 bis unter 7   | 46   | 32   | 21   | 26   | 28   | 25   | 1         |
| 7 bis unter 8   | 57   | 44   | 33   | 21   | 27   | 30   | 2         |
| 8 bis unter 9   | 68   | 58   | 44   | 31   | 24   | 26   | -1        |
| 9 bis unter 10  | 65   | 65   | 57   | 47   | 31   | 22   | -2        |
| 10 bis unter 11 | 69   | 66   | 66   | 56   | 49   | 30   | -1        |
| 11 bis unter 12 | 65   | 69   | 66   | 64   | 60   | 54   | 5         |
| 12 bis unter 13 | 71   | 66   | 71   | 67   | 62   | 60   | 0         |
| 13 bis unter 14 | 75   | 70   | 64   | 72   | 71   | 63   | 1         |
| 14 bis unter 15 | 68   | 71   | 72   | 66   | 72   | 72   | 1         |
| 15 bis unter 16 | 66   | 70   | 71   | 73   | 65   | 74   | 2         |
| 16 bis unter 17 | 74   | 65   | 71   | 64   | 77   | 67   | 2         |
| 17 bis unter 18 | 64   | 70   | 64   | 70   | 66   | 76   | -1        |
| 18 bis unter 19 | 43   | 60   | 69   | 64   | 68   | 63   | -3        |
|                 | 990  | 955  | 924  | 891  | 856  | 838  | 19        |

Quelle: Einwohnermeldeamt

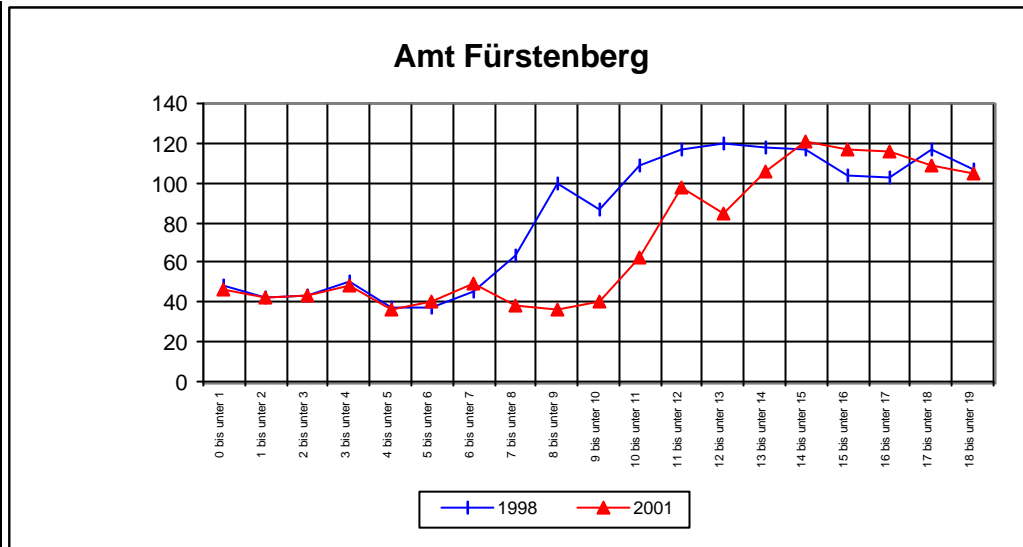




**Tabelle 5.2.19: Jahrgänge der Schulbevölkerung im Vergleich zum Vorjahr**

| Fürstenberg     | 1996 | 1997 | 1998 | 1999 | 2000 | 2001 | Differenz |
|-----------------|------|------|------|------|------|------|-----------|
| 0 bis unter 1   | 47   | 45   | 48   | 47   | 44   | 46   |           |
| 1 bis unter 2   | 52   | 44   | 42   | 49   | 48   | 42   | -2        |
| 2 bis unter 3   | 40   | 51   | 43   | 43   | 47   | 43   | -5        |
| 3 bis unter 4   | 38   | 38   | 50   | 44   | 41   | 48   | 1         |
| 4 bis unter 5   | 44   | 38   | 37   | 50   | 43   | 36   | -5        |
| 5 bis unter 6   | 63   | 49   | 37   | 35   | 52   | 40   | -3        |
| 6 bis unter 7   | 100  | 65   | 45   | 37   | 36   | 49   | -3        |
| 7 bis unter 8   | 88   | 100  | 63   | 45   | 36   | 38   | 2         |
| 8 bis unter 9   | 113  | 87   | 100  | 63   | 44   | 36   | 0         |
| 9 bis unter 10  | 120  | 112  | 87   | 102  | 63   | 40   | -4        |
| 10 bis unter 11 | 119  | 124  | 109  | 85   | 102  | 62   | -1        |
| 11 bis unter 12 | 123  | 119  | 117  | 111  | 87   | 98   | -4        |
| 12 bis unter 13 | 118  | 116  | 120  | 119  | 108  | 85   | -2        |
| 13 bis unter 14 | 102  | 118  | 118  | 120  | 122  | 106  | -2        |
| 14 bis unter 15 | 98   | 107  | 117  | 119  | 117  | 121  | -1        |
| 15 bis unter 16 | 122  | 96   | 104  | 117  | 118  | 117  | 0         |
| 16 bis unter 17 | 110  | 122  | 103  | 104  | 116  | 116  | -2        |
| 17 bis unter 18 | 93   | 110  | 117  | 95   | 106  | 109  | -7        |
| 18 bis unter 19 | 93   | 90   | 107  | 112  | 94   | 105  | -1        |
|                 | 1683 | 1631 | 1564 | 1497 | 1424 | 1337 | -39       |

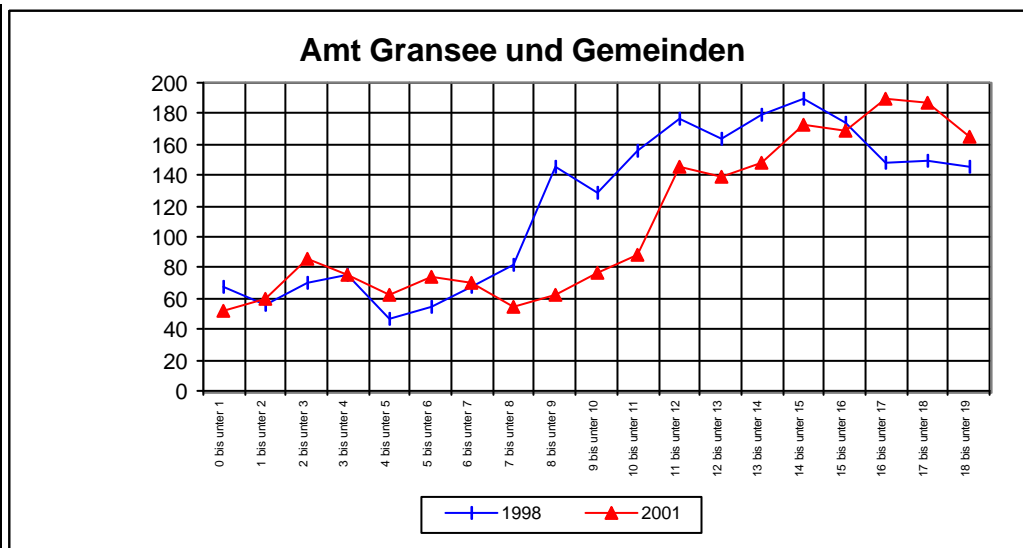
Quelle: Einwohnermeldeamt



**Tabelle 5.2.20: Jahrgänge der Schulbevölkerung im Vergleich zum Vorjahr**

| Gransee         | 1996 | 1997 | 1998 | 1999 | 2000 | 2001 | Differenz |
|-----------------|------|------|------|------|------|------|-----------|
| 0 bis unter 1   | 69   | 61   | 67   | 88   | 56   | 52   |           |
| 1 bis unter 2   | 65   | 68   | 56   | 70   | 86   | 60   | 4         |
| 2 bis unter 3   | 50   | 72   | 70   | 61   | 73   | 86   | 0         |
| 3 bis unter 4   | 55   | 49   | 75   | 72   | 62   | 75   | 2         |
| 4 bis unter 5   | 71   | 51   | 47   | 75   | 73   | 62   | 0         |
| 5 bis unter 6   | 86   | 65   | 54   | 48   | 75   | 74   | 1         |
| 6 bis unter 7   | 146  | 84   | 68   | 60   | 51   | 70   | -5        |
| 7 bis unter 8   | 132  | 141  | 82   | 69   | 64   | 54   | 3         |
| 8 bis unter 9   | 158  | 126  | 146  | 86   | 74   | 62   | -2        |
| 9 bis unter 10  | 184  | 155  | 129  | 143  | 86   | 77   | 3         |
| 10 bis unter 11 | 164  | 176  | 156  | 136  | 144  | 88   | 2         |
| 11 bis unter 12 | 185  | 164  | 176  | 157  | 134  | 145  | 1         |
| 12 bis unter 13 | 201  | 180  | 164  | 171  | 152  | 139  | 5         |
| 13 bis unter 14 | 195  | 193  | 179  | 168  | 175  | 148  | -4        |
| 14 bis unter 15 | 161  | 180  | 190  | 183  | 168  | 173  | -2        |
| 15 bis unter 16 | 162  | 147  | 174  | 190  | 188  | 169  | 1         |
| 16 bis unter 17 | 164  | 151  | 148  | 180  | 193  | 190  | 2         |
| 17 bis unter 18 | 175  | 152  | 149  | 151  | 179  | 187  | -6        |
| 18 bis unter 19 | 160  | 157  | 145  | 148  | 148  | 165  | -14       |
|                 | 2583 | 2372 | 2275 | 2256 | 2181 | 2076 | -9        |

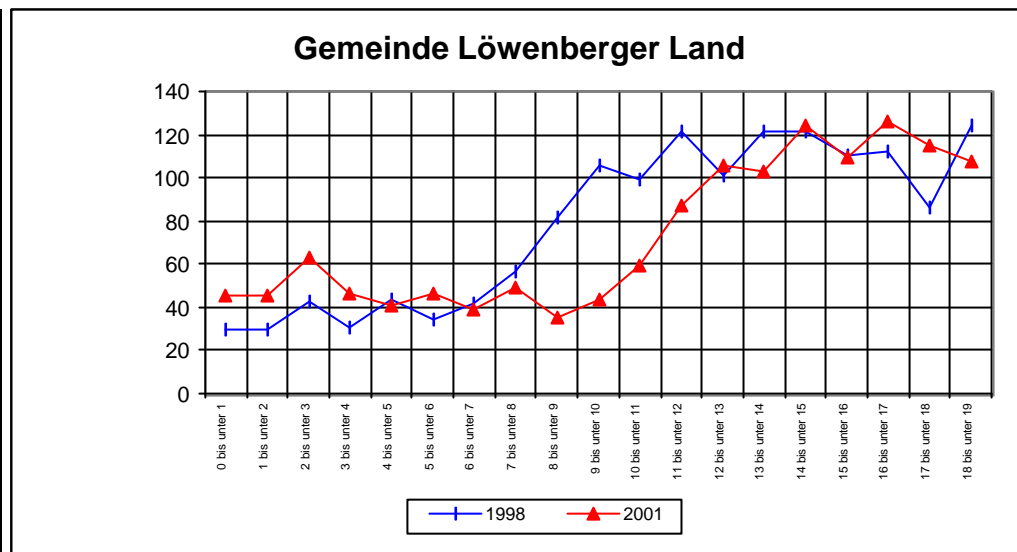
Quelle: Einwohnermeldeamt



**Tabelle 5.2.21: Jahrgänge der Schulbevölkerung im Vergleich zum Vorjahr**

| Löwenberg       | 1996 | 1997 | 1998 | 1999 | 2000 | 2001 | Differenz |
|-----------------|------|------|------|------|------|------|-----------|
| 0 bis unter 1   | 52   | 30   | 30   | 53   | 41   | 45   |           |
| 1 bis unter 2   | 33   | 48   | 30   | 36   | 58   | 45   | 4         |
| 2 bis unter 3   | 42   | 35   | 43   | 31   | 42   | 63   | 5         |
| 3 bis unter 4   | 36   | 42   | 31   | 44   | 32   | 46   | 4         |
| 4 bis unter 5   | 44   | 38   | 44   | 34   | 44   | 41   | 9         |
| 5 bis unter 6   | 56   | 43   | 34   | 47   | 36   | 46   | 2         |
| 6 bis unter 7   | 87   | 57   | 42   | 34   | 50   | 39   | 3         |
| 7 bis unter 8   | 96   | 83   | 57   | 45   | 36   | 49   | -1        |
| 8 bis unter 9   | 106  | 99   | 82   | 57   | 44   | 35   | -1        |
| 9 bis unter 10  | 127  | 97   | 106  | 82   | 58   | 44   | 0         |
| 10 bis unter 11 | 104  | 124  | 99   | 105  | 84   | 59   | 1         |
| 11 bis unter 12 | 120  | 101  | 121  | 102  | 107  | 87   | 3         |
| 12 bis unter 13 | 122  | 119  | 101  | 125  | 103  | 106  | -1        |
| 13 bis unter 14 | 115  | 121  | 121  | 105  | 123  | 103  | 0         |
| 14 bis unter 15 | 110  | 112  | 121  | 124  | 107  | 124  | 1         |
| 15 bis unter 16 | 92   | 110  | 110  | 120  | 123  | 109  | 2         |
| 16 bis unter 17 | 135  | 88   | 112  | 108  | 113  | 126  | 3         |
| 17 bis unter 18 | 94   | 131  | 86   | 111  | 109  | 115  | 2         |
| 18 bis unter 19 | 92   | 92   | 124  | 86   | 109  | 108  | -1        |
|                 | 1663 | 1570 | 1494 | 1449 | 1419 | 1390 | 35        |

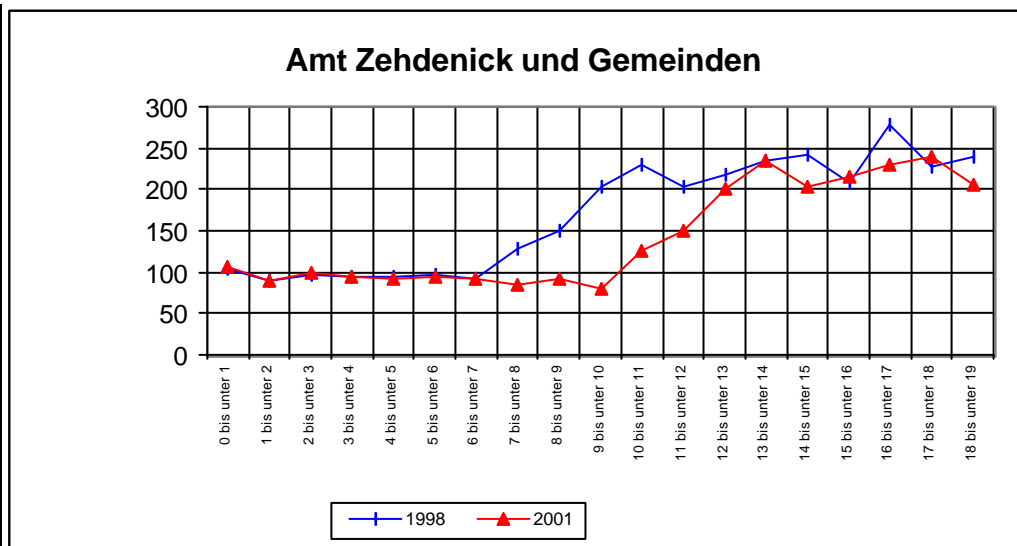
Quelle: Einwohnermeldeamt



**Tabelle 5.2.22: Jahrgänge der Schulbevölkerung im Vergleich zum Vorjahr**

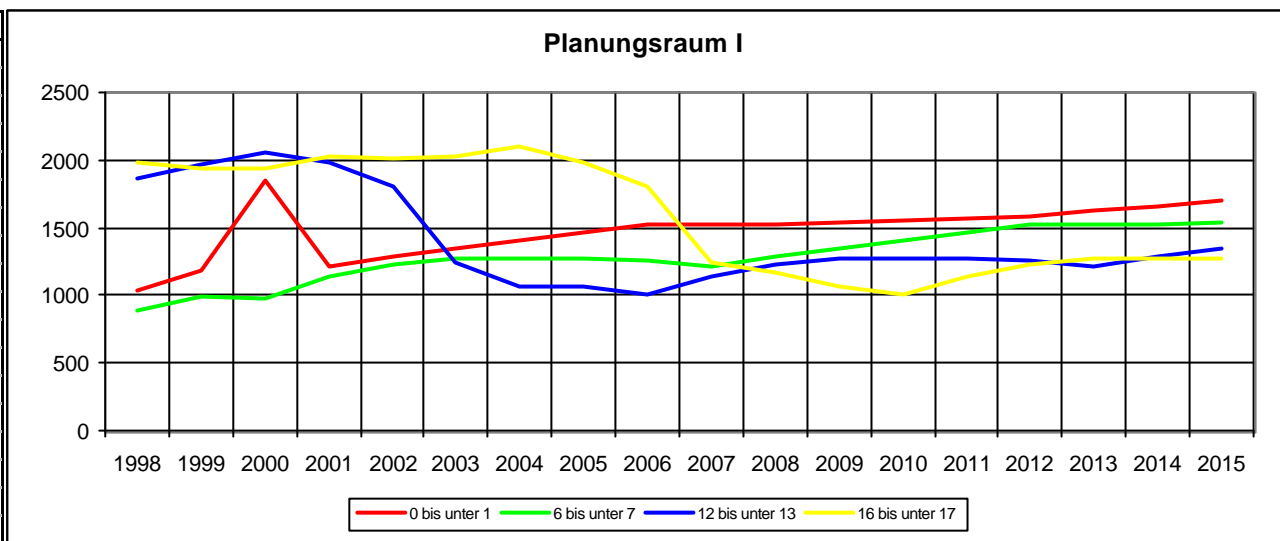
| Zehdenick       | 1996 | 1997 | 1998 | 1999 | 2000 | 2001 | Differenz |
|-----------------|------|------|------|------|------|------|-----------|
| 0 bis unter 1   | 91   | 91   | 104  | 101  | 96   | 106  |           |
| 1 bis unter 2   | 79   | 96   | 89   | 96   | 97   | 89   | -7        |
| 2 bis unter 3   | 84   | 89   | 96   | 92   | 92   | 98   | 1         |
| 3 bis unter 4   | 90   | 93   | 94   | 95   | 90   | 94   | 2         |
| 4 bis unter 5   | 83   | 91   | 94   | 91   | 94   | 92   | 2         |
| 5 bis unter 6   | 121  | 95   | 96   | 87   | 88   | 95   | 1         |
| 6 bis unter 7   | 149  | 125  | 93   | 95   | 87   | 91   | 3         |
| 7 bis unter 8   | 203  | 151  | 128  | 87   | 95   | 85   | -2        |
| 8 bis unter 9   | 220  | 206  | 151  | 128  | 86   | 92   | -3        |
| 9 bis unter 10  | 202  | 227  | 204  | 152  | 126  | 80   | -6        |
| 10 bis unter 11 | 218  | 203  | 229  | 202  | 150  | 125  | -1        |
| 11 bis unter 12 | 222  | 220  | 204  | 233  | 198  | 151  | 1         |
| 12 bis unter 13 | 232  | 232  | 218  | 209  | 233  | 200  | 2         |
| 13 bis unter 14 | 204  | 239  | 235  | 215  | 207  | 234  | 1         |
| 14 bis unter 15 | 268  | 210  | 242  | 232  | 211  | 203  | -4        |
| 15 bis unter 16 | 227  | 278  | 209  | 246  | 231  | 215  | 4         |
| 16 bis unter 17 | 236  | 230  | 278  | 209  | 243  | 231  | 0         |
| 17 bis unter 18 | 208  | 236  | 227  | 278  | 209  | 240  | -3        |
| 18 bis unter 19 | 195  | 211  | 240  | 226  | 277  | 205  | -4        |
|                 | 3332 | 3323 | 3231 | 3074 | 2910 | 2726 | -13       |

Quelle: Einwohnermeldeamt



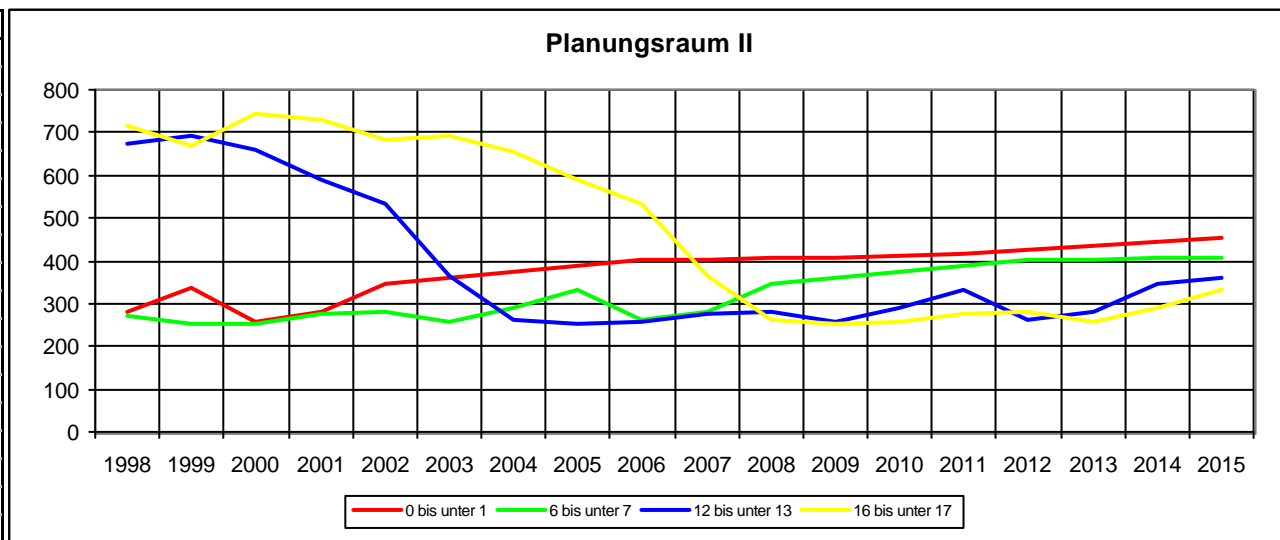
**Tabelle 5.2.23: Ausgewählte Jahrgänge der Schulbevölkerung im Zeitverlauf (ab 1998)**

| Jahr (31.12.) | 0 bis unter 1 | 6 bis unter 7 | 12 bis unter 13 | 16 bis unter 17 |
|---------------|---------------|---------------|-----------------|-----------------|
| 1998          | 1038          | 888           | 1861            | 1985            |
| 1999          | 1184          | 990           | 1967            | 1944            |
| 2000          | 1848          | 982           | 2054            | 1939            |
| 2001          | 1216          | 1138          | 1982            | 2034            |
| 2002          | 1287          | 1226          | 1808            | 2005            |
| 2003          | 1342          | 1277          | 1250            | 2032            |
| 2004          | 1408          | 1265          | 1065            | 2094            |
| 2005          | 1469          | 1276          | 1065            | 1982            |
| 2006          | 1519          | 1251          | 1003            | 1808            |
| 2007          | 1519          | 1216          | 1138            | 1250            |
| 2008          | 1531          | 1287          | 1226            | 1165            |
| 2009          | 1540          | 1342          | 1277            | 1065            |
| 2010          | 1554          | 1408          | 1265            | 1003            |
| 2011          | 1567          | 1469          | 1276            | 1138            |
| 2012          | 1588          | 1519          | 1251            | 1226            |
| 2013          | 1622          | 1519          | 1216            | 1277            |
| 2014          | 1661          | 1531          | 1287            | 1265            |
| 2015          | 1704          | 1540          | 1342            | 1276            |



**Tabelle 5.2.24: Ausgewählte Jahrgänge der Schulbevölkerung im Zeitverlauf (ab 1998)**

| Jahr (31.12.) | 0 bis unter 1 | 6 bis unter 7 | 12 bis unter 13 | 16 bis unter 17 |
|---------------|---------------|---------------|-----------------|-----------------|
| 1998          | 279           | 270           | 676             | 714             |
| 1999          | 337           | 254           | 694             | 669             |
| 2000          | 256           | 253           | 659             | 746             |
| 2001          | 279           | 274           | 590             | 730             |
| 2002          | 345           | 280           | 535             | 684             |
| 2003          | 362           | 257           | 364             | 693             |
| 2004          | 374           | 290           | 263             | 654             |
| 2005          | 386           | 333           | 251             | 590             |
| 2006          | 401           | 260           | 256             | 535             |
| 2007          | 403           | 280           | 274             | 364             |
| 2008          | 405           | 345           | 280             | 263             |
| 2009          | 406           | 362           | 257             | 251             |
| 2010          | 412           | 374           | 290             | 256             |
| 2011          | 415           | 386           | 333             | 274             |
| 2012          | 424           | 401           | 260             | 280             |
| 2013          | 435           | 403           | 280             | 257             |
| 2014          | 446           | 405           | 345             | 290             |
| 2015          | 454           | 406           | 362             | 333             |



**Tabelle 5.2.25: Ausgewählte Jahrgänge der Schulbevölkerung im Zeitverlauf nach Städten/Ämtern**

| Planungsraum          | Stadt/Amt                   | 2001         |              |              | 2005         |              |              | 2010         |              |              | 2015         |              |              |
|-----------------------|-----------------------------|--------------|--------------|--------------|--------------|--------------|--------------|--------------|--------------|--------------|--------------|--------------|--------------|
|                       |                             | 6 bis 7      | 12 bis 13    | 16 bis 17    | 6 bis 7      | 12 bis 13    | 16 bis 17    | 6 bis 7      | 12 bis 13    | 16 bis 17    | 6 bis 7      | 12 bis 13    | 16 bis 17    |
| Planungsraum I        | Stadt Kremmen               | 41           | 100          | 117          | 43           | 54           | 100          | 50           | 42           | 41           | 57           | 48           | 43           |
|                       | Stadt Velten                | 103          | 158          | 211          | 107          | 82           | 158          | 125          | 108          | 69           | 134          | 120          | 107          |
|                       | Gemeinde Oberkrämer         | 117          | 175          | 135          | 103          | 135          | 175          | 105          | 145          | 123          | 116          | 97           | 103          |
|                       | Stadt Hennigsdorf           | 168          | 306          | 263          | 188          | 144          | 306          | 232          | 157          | 130          | 253          | 220          | 188          |
|                       | Stadt Oranienburg           | 196          | 427          | 459          | 206          | 172          | 427          | 245          | 215          | 163          | 275          | 233          | 206          |
|                       | Gemeinde Glienicke/Nordbahn | 56           | 83           | 80           | 100          | 77           | 83           | 114          | 97           | 57           | 117          | 111          | 100          |
|                       | Amt Oranienburg - Land      | 78           | 174          | 190          | 90           | 81           | 174          | 100          | 97           | 75           | 112          | 94           | 90           |
|                       | Gemeinde Leegebruch         | 50           | 122          | 96           | 63           | 35           | 122          | 68           | 68           | 54           | 75           | 64           | 63           |
|                       | Amt Schildow                | 106          | 157          | 139          | 110          | 86           | 157          | 113          | 113          | 98           | 124          | 108          | 110          |
|                       | Gemeinde Birkenwerder       | 52           | 65           | 86           | 64           | 47           | 65           | 53           | 48           | 42           | 59           | 51           | 64           |
| Stadt Hohen Neuendorf | 171                         | 215          | 258          | 202          | 152          | 215          | 203          | 175          | 151          | 218          | 196          | 202          |              |
| <b>Zwischensumme</b>  | <b>1.138</b>                | <b>1.982</b> | <b>2.034</b> | <b>1.276</b> | <b>1.065</b> | <b>1.982</b> | <b>1.408</b> | <b>1.265</b> | <b>1.003</b> | <b>1.540</b> | <b>1.342</b> | <b>1.276</b> |              |
| Planungsraum II       | Amt Fürstenberg             | 49           | 85           | 116          | 43           | 36           | 85           | 61           | 48           | 38           | 65           | 60           | 43           |
|                       | Amt Gransee und Gemeinden   | 70           | 139          | 190          | 86           | 62           | 139          | 82           | 75           | 54           | 92           | 77           | 86           |
|                       | Gemeinde Löwenberger Land   | 39           | 106          | 126          | 63           | 35           | 106          | 62           | 46           | 49           | 65           | 61           | 63           |
|                       | Amt Liebenwalde             | 25           | 60           | 67           | 43           | 26           | 60           | 39           | 27           | 30           | 43           | 38           | 43           |
|                       | Amt Zehdenick und Gemeinden | 91           | 200          | 231          | 98           | 92           | 200          | 130          | 94           | 85           | 141          | 126          | 98           |
|                       | <b>Zwischensumme</b>        | <b>274</b>   | <b>590</b>   | <b>730</b>   | <b>333</b>   | <b>251</b>   | <b>590</b>   | <b>374</b>   | <b>290</b>   | <b>256</b>   | <b>406</b>   | <b>362</b>   | <b>333</b>   |
| <b>insgesamt</b>      |                             | <b>1.412</b> | <b>2.572</b> | <b>2.764</b> | <b>1.609</b> | <b>1.316</b> | <b>2.572</b> | <b>1.782</b> | <b>1.555</b> | <b>1.259</b> | <b>1.946</b> | <b>1.704</b> | <b>1.609</b> |

Tabelle: 6.3

**Grundschule Beetz**

|                    |      |                   |     |                             |      |
|--------------------|------|-------------------|-----|-----------------------------|------|
| Schulbezirk: Beetz | 828  | Neuendorf/ Neuhof | 237 | Einwohner gesamt:           | 3387 |
| Sommerfeld         | 1482 | Hohenbruch        | 672 | <b>Stichtag: 31.12.2001</b> |      |
| Wall/ OPR          | 168  |                   |     |                             |      |

**Berechnung des Schüleraufkommens Primarstufe bis zum Schuljahr: 2011/ 12**

| Geburtsjahrgang                         | 1994 | 1995 | 1996 | 1997 | 1998 | 1999 | 2000 | 2001 | 2002 | 2003 | 2004 | 2005 |    |    |    |    |    |    |    |    |    |    |
|---|------|------|------|------|------|------|------|------|------|------|------|------|----|----|----|----|----|----|----|----|----|----|
| 1. Lebendgeburten                       | 36   | 29   | 38   | 26   | 25   | 15   | 22   | 19   | 23   | 23   | 24   | 27   |    |    |    |    |    |    |    |    |    |    |
| 2. Addition jeweils 1/2 Jahrgangsbreite | 18   | 15   | 15   | 19   | 19   | 13   | 13   | 13   | 13   | 8    | 8    | 11   | 11 | 10 | 10 | 12 | 12 | 12 | 12 | 12 | 12 | 14 |
| 3. Strukturquote                        | 97%  | 97%  | 97%  | 97%  | 97%  | 97%  | 97%  | 97%  | 97%  | 97%  | 97%  | 97%  |    |    |    |    |    |    |    |    |    |    |

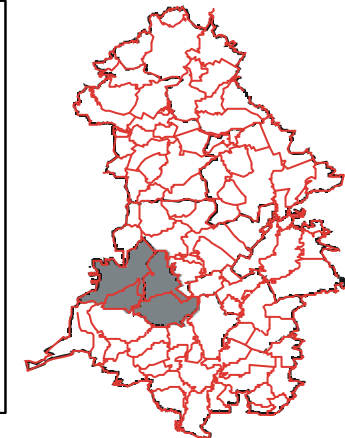
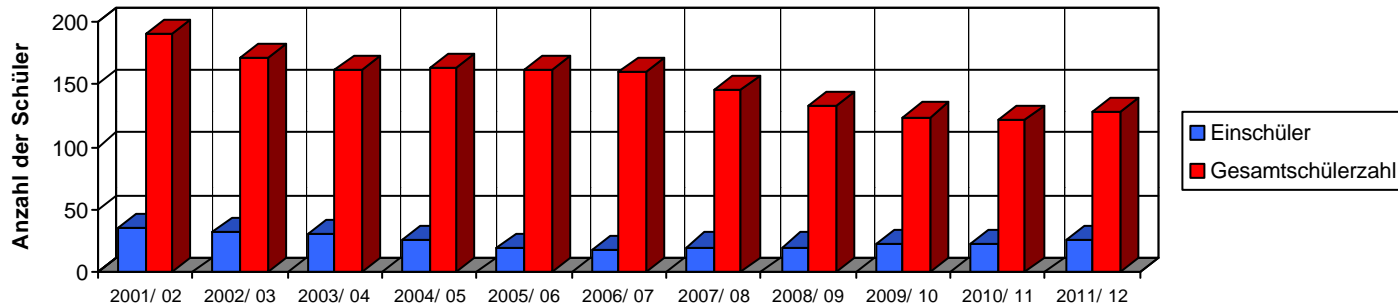
**Einschulungen**

Frequenz ==>

25

| Schuljahr                      | IST        |            |            |            |            |            |            |            |            |            |            |            |            |            |            |            |            |            |            |            |            |            |  |  |
|--------------------------------|------------|------------|------------|------------|------------|------------|------------|------------|------------|------------|------------|------------|------------|------------|------------|------------|------------|------------|------------|------------|------------|------------|--|--|
|                                | 2001/ 02   |            | 2002/ 03   |            | 2003/ 04   |            | 2004/ 05   |            | 2005/ 06   |            | 2006/ 07   |            | 2007/ 08   |            | 2008/ 09   |            | 2009/ 10   |            | 2010/ 11   |            | 2011/ 12   |            |  |  |
|                                | Schüler    | Klassen    | Schüler    | Klassen    | Schüler    | Klassen    | Schüler    | Klassen    | Schüler    | Klassen    | Schüler    | Klassen    | Schüler    | Klassen    | Schüler    | Klassen    | Schüler    | Klassen    | Schüler    | Klassen    | Schüler    | Klassen    |  |  |
| 1. Klasse                      | 35         | 1,4        | 32         | 1,3        | 31         | 1,2        | 25         | 1,0        | 19         | 0,8        | 18         | 0,7        | 20         | 0,8        | 20         | 0,8        | 22         | 0,9        | 23         | 0,9        | 25         | 1,0        |  |  |
| 2. Klasse                      | 19         | 0,8        | 35         | 1,4        | 32         | 1,3        | 31         | 1,2        | 25         | 1,0        | 19         | 0,8        | 18         | 0,7        | 20         | 0,8        | 22         | 0,9        | 22         | 0,9        | 23         | 0,9        |  |  |
| 3. Klasse                      | 21         | 0,8        | 19         | 0,8        | 35         | 1,4        | 32         | 1,3        | 31         | 1,2        | 25         | 1,0        | 19         | 0,8        | 18         | 0,7        | 20         | 0,8        | 20         | 0,8        | 22         | 0,9        |  |  |
| 4. Klasse                      | 24         | 1,0        | 21         | 0,8        | 19         | 0,8        | 35         | 1,4        | 32         | 1,3        | 31         | 1,2        | 25         | 1,0        | 19         | 0,8        | 18         | 0,7        | 20         | 0,8        | 20         | 0,8        |  |  |
| 5. Klasse                      | 40         | 1,6        | 24         | 1,0        | 21         | 0,8        | 19         | 0,8        | 35         | 1,4        | 32         | 1,3        | 31         | 1,2        | 25         | 1,0        | 19         | 0,8        | 18         | 0,7        | 20         | 0,8        |  |  |
| 6. Klasse                      | 52         | 2,1        | 40         | 1,6        | 24         | 1,0        | 21         | 0,8        | 19         | 0,8        | 35         | 1,4        | 32         | 1,3        | 31         | 1,2        | 25         | 1,0        | 19         | 0,8        | 18         | 0,7        |  |  |
| <b>Summe:</b>                  | <b>191</b> | <b>7,6</b> | <b>171</b> | <b>6,8</b> | <b>162</b> | <b>6,5</b> | <b>163</b> | <b>6,5</b> | <b>161</b> | <b>6,4</b> | <b>160</b> | <b>6,4</b> | <b>145</b> | <b>5,8</b> | <b>133</b> | <b>5,3</b> | <b>124</b> | <b>5,0</b> | <b>122</b> | <b>4,9</b> | <b>128</b> | <b>5,1</b> |  |  |
| <b>Zügigkeit je Schuljahr:</b> | <b>1,3</b> |            | <b>1,1</b> |            | <b>1,1</b> |            | <b>1,1</b> |            | <b>1,1</b> |            | <b>1,1</b> |            | <b>1,0</b> |            | <b>0,9</b> |            | <b>0,8</b> |            | <b>0,8</b> |            | <b>0,8</b> |            |  |  |

**Gegenüberstellung Anzahl der Einschüler zur Gesamtschülerzahl**



Abweichungen um +/- 1 durch Rundungen möglich bei der Berechnung der Schüler

Tabelle: 6.4

**Grundschule Kremmen**

|                      |      |           |     |                   |            |
|----------------------|------|-----------|-----|-------------------|------------|
| Schulbezirk: Kremmen | 2952 | Staffelde | 414 | Einwohner gesamt: | 4313       |
| Groß-Ziether         | 249  | Flatow    | 698 | Stichtag:         | 31.12.2001 |

**Berechnung des Schüleraufkommens Primarstufe bis zum Schuljahr: 2011/ 12**

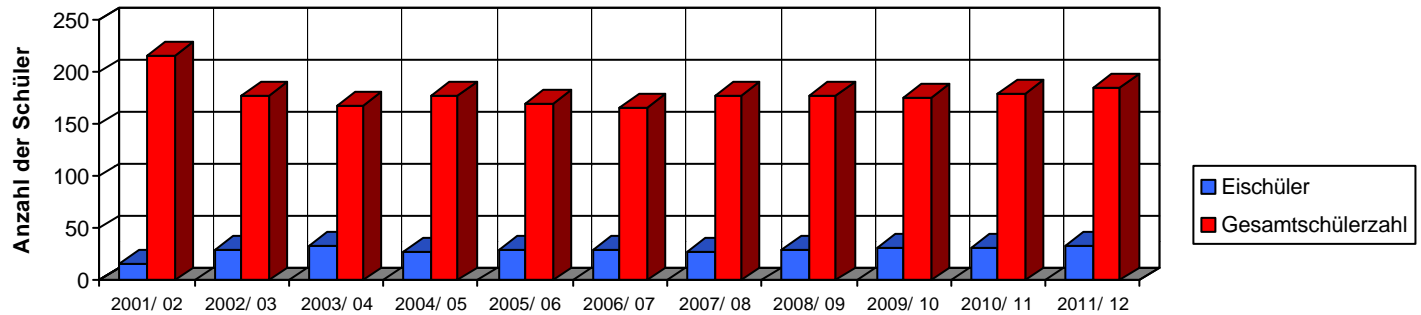
| Geburtsjahrgang                         | 1994 | 1995 | 1996 | 1997 | 1998 | 1999 | 2000 | 2001 | 2002 | 2003 | 2004 | 2005 |      |    |    |    |
|---|------|------|------|------|------|------|------|------|------|------|------|------|------|----|----|----|
| 1. Lebendgeburten                       | 21   | 22   | 38   | 31   | 27   | 32   | 30   | 27   | 32   | 33   | 34   | 36   |      |    |    |    |
| 2. Addition jeweils 1/2 Jahrgangsbreite | 11   | 11   | 11   | 19   | 19   | 16   | 16   | 14   | 14   | 16   | 16   | 16,5 | 16,5 | 17 | 17 | 18 |
| 3. Strukturquote                        | 97%  | 97%  | 97%  | 97%  | 97%  | 97%  | 97%  | 97%  | 97%  | 97%  | 97%  | 97%  |      |    |    |    |

**Einschulungen**

Frequenz ==> 25

| Schuljahr                      | 2001/ 02   |            | 2002/ 03   |            | 2003/ 04   |            | 2004/ 05   |            | 2005/ 06   |            | 2006/ 07   |            | 2007/ 08   |            | 2008/ 09   |            | 2009/ 10   |            | 2010/ 11   |            | 2011/ 12   |            |
|--------------------------------|------------|------------|------------|------------|------------|------------|------------|------------|------------|------------|------------|------------|------------|------------|------------|------------|------------|------------|------------|------------|------------|------------|
|                                | Schüler    | Klassen    | Schüler    | Klassen    | Schüler    | Klassen    | Schüler    | Klassen    | Schüler    | Klassen    | Schüler    | Klassen    | Schüler    | Klassen    | Schüler    | Klassen    | Schüler    | Klassen    | Schüler    | Klassen    | Schüler    | Klassen    |
| 1. Klasse                      | 17         | 0,7        | 29         | 1,2        | 33         | 1,3        | 28         | 1,1        | 29         | 1,2        | 30         | 1,2        | 28         | 1,1        | 29         | 1,2        | 32         | 1,3        | 32         | 1,3        | 34         | 1,4        |
| 2. Klasse                      | 34         | 1,4        | 17         | 0,7        | 29         | 1,2        | 33         | 1,3        | 28         | 1,1        | 29         | 1,2        | 30         | 1,2        | 28         | 1,1        | 29         | 1,2        | 32         | 1,3        | 32         | 1,3        |
| 3. Klasse                      | 36         | 1,4        | 34         | 1,4        | 17         | 0,7        | 29         | 1,2        | 33         | 1,3        | 28         | 1,1        | 29         | 1,2        | 30         | 1,2        | 28         | 1,1        | 29         | 1,2        | 32         | 1,3        |
| 4. Klasse                      | 20         | 0,8        | 36         | 1,4        | 34         | 1,4        | 17         | 0,7        | 29         | 1,2        | 33         | 1,3        | 28         | 1,1        | 29         | 1,2        | 30         | 1,2        | 28         | 1,1        | 29         | 1,2        |
| 5. Klasse                      | 41         | 1,6        | 20         | 0,8        | 36         | 1,4        | 34         | 1,4        | 17         | 0,7        | 29         | 1,2        | 33         | 1,3        | 28         | 1,1        | 29         | 1,2        | 30         | 1,2        | 28         | 1,1        |
| 6. Klasse                      | 69         | 2,8        | 41         | 1,6        | 20         | 0,8        | 36         | 1,4        | 34         | 1,4        | 17         | 0,7        | 29         | 1,2        | 33         | 1,3        | 28         | 1,1        | 29         | 1,2        | 30         | 1,2        |
| <b>Summe:</b>                  | <b>217</b> | <b>8,7</b> | <b>177</b> | <b>7,1</b> | <b>169</b> | <b>6,8</b> | <b>177</b> | <b>7,1</b> | <b>170</b> | <b>6,8</b> | <b>166</b> | <b>6,6</b> | <b>177</b> | <b>7,1</b> | <b>177</b> | <b>7,1</b> | <b>176</b> | <b>7,0</b> | <b>180</b> | <b>7,2</b> | <b>185</b> | <b>7,4</b> |
| <b>Zügigkeit je Schuljahr:</b> | <b>1,4</b> |            | <b>1,2</b> |            | <b>1,1</b> |            | <b>1,2</b> |            | <b>1,1</b> |            | <b>1,1</b> |            | <b>1,2</b> |            | <b>1,2</b> |            | <b>1,2</b> |            | <b>1,2</b> |            | <b>1,2</b> |            |

**Gegenüberstellung Anzahl der Einschüler zur Gesamtschülerzahl**



Abweichungen um +/- 1 durch Rundungen möglich bei der Berechnung der Schüler

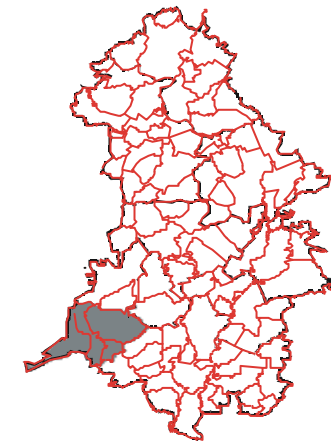


Tabelle: 6.5

# Grundschule Bötzow

Schulbezirk: Bötzow 2482 Einwohner gesamt: 3773  
 Marwitz 1291 Stichtag: 31.12.2001

## Berechnung des Schüleraufkommens Primarstufe bis zum Schuljahr: 2011/ 12

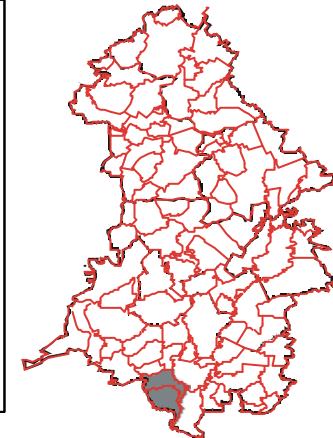
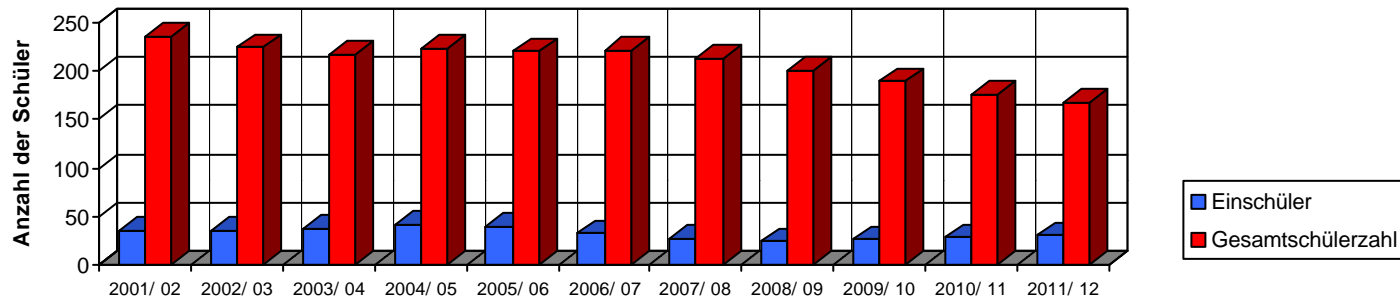
| Geburtsjahrgang                         | 1994 | 1995 | 1996 | 1997 | 1998 | 1999 | 2000 | 2001 | 2002 | 2003 | 2004 | 2005 |    |    |    |    |    |      |      |    |    |      |
|---|------|------|------|------|------|------|------|------|------|------|------|------|----|----|----|----|----|------|------|----|----|------|
| 1. Lebendgeburten                       | 32   | 34   | 41   | 37   | 47   | 34   | 32   | 24   | 26   | 27   | 30   | 31   |    |    |    |    |    |      |      |    |    |      |
| 2. Addition jeweils 1/2 Jahrgangsbreite | 16   | 17   | 17   | 20,5 | 20,5 | 19   | 19   | 23,5 | 23,5 | 17   | 17   | 16   | 16 | 12 | 12 | 13 | 13 | 13,5 | 13,5 | 15 | 15 | 15,5 |
| 3. Strukturquote                        | 97%  | 97%  | 97%  | 97%  | 97%  | 97%  | 97%  | 97%  | 97%  | 97%  | 97%  | 97%  |    |    |    |    |    |      |      |    |    |      |

## Einschulungen

Frequenz ==> **25**

| Schuljahr                      | 2001/ 02   |            | 2002/ 03   |            | 2003/ 04   |            | 2004/ 05   |            | 2005/ 06   |            | 2006/ 07   |            | 2007/ 08   |            | 2008/ 09   |            | 2009/ 10   |            | 2010/ 11   |            | 2011/ 12   |            |
|--------------------------------|------------|------------|------------|------------|------------|------------|------------|------------|------------|------------|------------|------------|------------|------------|------------|------------|------------|------------|------------|------------|------------|------------|
|                                | Schüler    | Klassen    | Schüler    | Klassen    | Schüler    | Klassen    | Schüler    | Klassen    | Schüler    | Klassen    | Schüler    | Klassen    | Schüler    | Klassen    | Schüler    | Klassen    | Schüler    | Klassen    | Schüler    | Klassen    | Schüler    | Klassen    |
| 1. Klasse                      | 35         | 1,4        | 36         | 1,4        | 38         | 1,5        | 41         | 1,6        | 39         | 1,6        | 32         | 1,3        | 27         | 1,1        | 24         | 1,0        | 26         | 1,0        | 28         | 1,1        | 30         | 1,2        |
| 2. Klasse                      | 31         | 1,2        | 35         | 1,4        | 36         | 1,4        | 38         | 1,5        | 41         | 1,6        | 39         | 1,6        | 32         | 1,3        | 27         | 1,1        | 24         | 1,0        | 26         | 1,0        | 28         | 1,1        |
| 3. Klasse                      | 42         | 1,7        | 31         | 1,2        | 35         | 1,4        | 36         | 1,4        | 38         | 1,5        | 41         | 1,6        | 39         | 1,6        | 32         | 1,3        | 27         | 1,1        | 24         | 1,0        | 26         | 1,0        |
| 4. Klasse                      | 34         | 1,4        | 42         | 1,7        | 31         | 1,2        | 35         | 1,4        | 36         | 1,4        | 38         | 1,5        | 41         | 1,6        | 39         | 1,6        | 32         | 1,3        | 27         | 1,1        | 24         | 1,0        |
| 5. Klasse                      | 46         | 1,8        | 34         | 1,4        | 42         | 1,7        | 31         | 1,2        | 35         | 1,4        | 36         | 1,4        | 38         | 1,5        | 41         | 1,6        | 39         | 1,6        | 32         | 1,3        | 27         | 1,1        |
| 6. Klasse                      | 47         | 1,9        | 46         | 1,8        | 34         | 1,4        | 42         | 1,7        | 31         | 1,2        | 35         | 1,4        | 36         | 1,4        | 38         | 1,5        | 41         | 1,6        | 39         | 1,6        | 32         | 1,3        |
| <b>Summe:</b>                  | <b>235</b> | <b>9,4</b> | <b>224</b> | <b>9,0</b> | <b>216</b> | <b>8,6</b> | <b>223</b> | <b>8,9</b> | <b>220</b> | <b>8,8</b> | <b>221</b> | <b>8,8</b> | <b>213</b> | <b>8,5</b> | <b>201</b> | <b>8,0</b> | <b>189</b> | <b>7,6</b> | <b>176</b> | <b>7,0</b> | <b>167</b> | <b>6,7</b> |
| <b>Zügigkeit je Schuljahr:</b> | <b>1,6</b> |            | <b>1,5</b> |            | <b>1,4</b> |            | <b>1,5</b> |            | <b>1,5</b> |            | <b>1,5</b> |            | <b>1,4</b> |            | <b>1,3</b> |            | <b>1,3</b> |            | <b>1,2</b> |            | <b>1,1</b> |            |

Gegenüberstellung Anzahl der Einschüler zur Gesamtschülerzahl



Abweichungen um +/- 1 durch Rundungen möglich bei der Berechnung der Schüler

**Grundschule Vehlefan**

|                       |      |           |      |                   |            |
|-----------------------|------|-----------|------|-------------------|------------|
| Schulbezirk: Vehlefan | 1668 | Bärenklau | 1255 | Einwohner gesamt: | 6018       |
| Neu-Vehlefan          | 334  | Schwante  | 1877 | Stichtag:         | 31.12.2001 |
| Eichstädt             | 884  |           |      |                   |            |

**Berechnung des Schüleraufkommens Primarstufe bis zum Schuljahr: 2011/ 12**

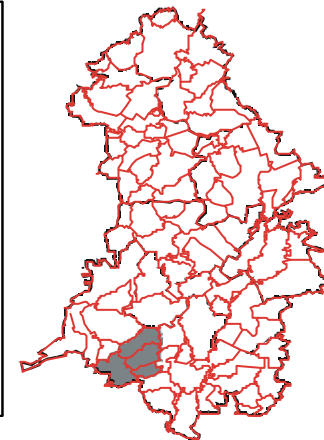
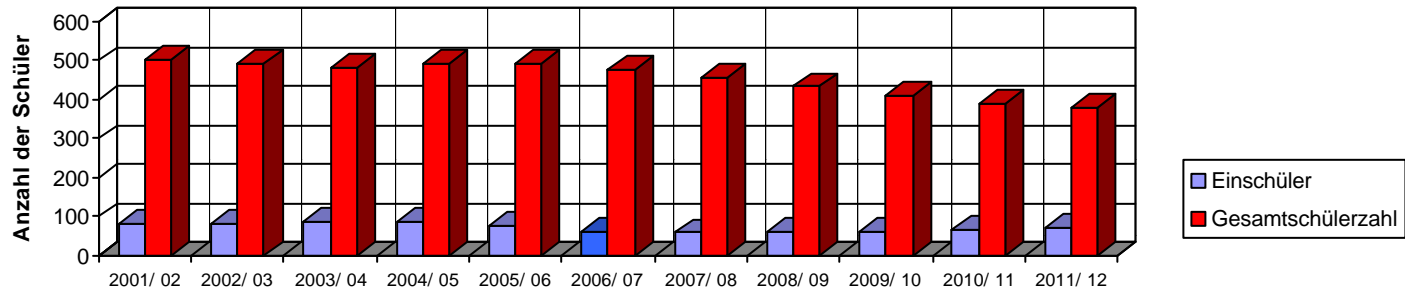
| Geburtsjahrgang                         | 1994 | 1995 | 1996 | 1997 | 1998 | 1999 | 2000 | 2001 | 2002 | 2003 | 2004 | 2005 |    |    |    |    |    |    |    |    |    |    |
|---|------|------|------|------|------|------|------|------|------|------|------|------|----|----|----|----|----|----|----|----|----|----|
| 1. Lebendgeburten                       | 83   | 78   | 94   | 85   | 93   | 67   | 63   | 59   | 64   | 66   | 71   | 74   |    |    |    |    |    |    |    |    |    |    |
| 2. Addition jeweils 1/2 Jahrgangsbreite | 42   | 39   | 39   | 47   | 47   | 43   | 43   | 47   | 47   | 34   | 34   | 32   | 32 | 30 | 30 | 32 | 32 | 33 | 33 | 36 | 36 | 37 |
| 3. Strukturquote                        | 81   | 86   | 90   | 89   | 80   | 65   | 61   | 62   | 65   | 68,5 | 72,5 |      |    |    |    |    |    |    |    |    |    |    |
|   | 97%  | 97%  | 97%  | 97%  | 97%  | 97%  | 97%  | 97%  | 97%  | 97%  | 97%  | 97%  |    |    |    |    |    |    |    |    |    |    |

**Einschulungen**

Frequenz ==> **25**

| Schuljahr               | 2001/ 02 |         | 2002/ 03 |         | 2003/ 04 |         | 2004/ 05 |         | 2005/ 06 |         | 2006/ 07 |         | 2007/ 08 |         | 2008/ 09 |         | 2009/ 10 |         | 2010/ 11 |         | 2011/ 12 |         |
|-------------------------|----------|---------|----------|---------|----------|---------|----------|---------|----------|---------|----------|---------|----------|---------|----------|---------|----------|---------|----------|---------|----------|---------|
|                         | Schüler  | Klassen | Schüler  | Klassen | Schüler  | Klassen | Schüler  | Klassen | Schüler  | Klassen | Schüler  | Klassen | Schüler  | Klassen | Schüler  | Klassen | Schüler  | Klassen | Schüler  | Klassen | Schüler  | Klassen |
| 1. Klasse               | 81       | 3,2     | 83       | 3,3     | 87       | 3,5     | 86       | 3,4     | 78       | 3,1     | 63       | 2,5     | 59       | 2,4     | 60       | 2,4     | 63       | 2,5     | 66       | 2,6     | 70       | 2,8     |
| 2. Klasse               | 75       | 3,0     | 81       | 3,2     | 83       | 3,3     | 87       | 3,5     | 86       | 3,4     | 78       | 3,1     | 63       | 2,5     | 59       | 2,4     | 60       | 2,4     | 63       | 2,5     | 66       | 2,6     |
| 3. Klasse               | 81       | 3,2     | 75       | 3,0     | 81       | 3,2     | 83       | 3,3     | 87       | 3,5     | 86       | 3,4     | 78       | 3,1     | 63       | 2,5     | 59       | 2,4     | 60       | 2,4     | 63       | 2,5     |
| 4. Klasse               | 74       | 3,0     | 81       | 3,2     | 75       | 3,0     | 81       | 3,2     | 83       | 3,3     | 87       | 3,5     | 86       | 3,4     | 78       | 3,1     | 63       | 2,5     | 59       | 2,4     | 60       | 2,4     |
| 5. Klasse               | 97       | 3,9     | 74       | 3,0     | 81       | 3,2     | 75       | 3,0     | 81       | 3,2     | 83       | 3,3     | 87       | 3,5     | 86       | 3,4     | 78       | 3,1     | 63       | 2,5     | 59       | 2,4     |
| 6. Klasse               | 93       | 3,7     | 97       | 3,9     | 74       | 3,0     | 81       | 3,2     | 75       | 3,0     | 81       | 3,2     | 83       | 3,3     | 87       | 3,5     | 86       | 3,4     | 78       | 3,1     | 63       | 2,5     |
| Summe:                  | 501      | 20,0    | 491      | 19,6    | 481      | 19,2    | 493      | 19,7    | 490      | 19,6    | 478      | 19,1    | 456      | 18,2    | 433      | 17,3    | 409      | 16,4    | 389      | 15,6    | 381      | 15,2    |
| Zügigkeit je Schuljahr: | 3,3      |         | 3,3      |         | 3,2      |         | 3,3      |         | 3,3      |         | 3,2      |         | 3,0      |         | 2,9      |         | 2,7      |         | 2,6      |         | 2,5      |         |

**Gegenüberstellung Anzahl der Einschüler zur Gesamtschülerzahl**



Abweichungen um +/- 1 durch Rundungen möglich bei der Berechnung der Schüler

Tabelle: 6.7

**Grundschulen in der Stadt Velten**



**Berechnung des Schüleraufkommens Primarstufe bis zum Schuljahr: 2011/ 12**

Schulbezirk: Velten **11920** Einwohner gesamt: 11920  
**Stichtag: 31.12.2001**

| Geburtsjahrgang                         | 1994  | 1995  | 1996  | 1997  | 1998  | 1999  | 2000  | 2001  | 2002  | 2003  | 2004  | 2005 |
|---|-------|-------|-------|-------|-------|-------|-------|-------|-------|-------|-------|------|
| 1. Lebendgeburten                       | 69    | 103   | 106   | 95    | 108   | 107   | 112   | 108   | 114   | 120   | 125   | 129  |
| 2. Addition jeweils 1/2 Jahrgangsbreite | 35 52 | 52 53 | 53 48 | 48 54 | 54 54 | 54 56 | 56 54 | 54 57 | 57 60 | 60 63 | 63 65 |      |
|   | 86    | 105   | 101   | 102   | 108   | 110   | 110   | 111   | 117   | 123   | 127   |      |
| 3. Strukturquote                        | 97%   | 97%   | 97%   | 97%   | 97%   | 97%   | 97%   | 97%   | 97%   | 97%   | 97%   | 97%  |

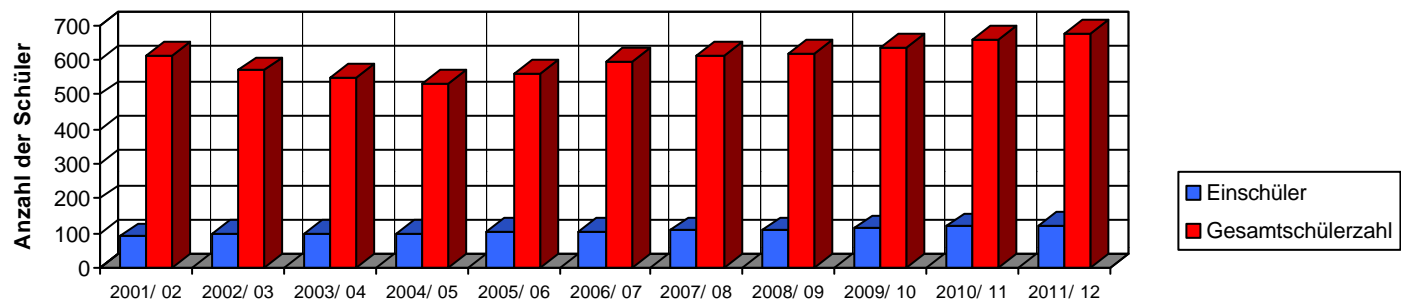
**Einschulungen**

Frequenz ==> **25**

IST

| Schuljahr               | 2001/ 02 |         | 2002/ 03 |         | 2003/ 04 |         | 2004/ 05 |         | 2005/ 06 |         | 2006/ 07 |         | 2007/ 08 |         | 2008/ 09 |         | 2009/ 10 |         | 2010/ 11 |         | 2011/ 12 |         |
|-------------------------|----------|---------|----------|---------|----------|---------|----------|---------|----------|---------|----------|---------|----------|---------|----------|---------|----------|---------|----------|---------|----------|---------|
|                         | Schüler  | Klassen | Schüler  | Klassen | Schüler  | Klassen | Schüler  | Klassen | Schüler  | Klassen | Schüler  | Klassen | Schüler  | Klassen | Schüler  | Klassen | Schüler  | Klassen | Schüler  | Klassen | Schüler  | Klassen |
| 1. Klasse               | 90       | 3,6     | 101      | 4,0     | 97       | 3,9     | 98       | 3,9     | 104      | 4,2     | 106      | 4,2     | 107      | 4,3     | 108      | 4,3     | 113      | 4,5     | 119      | 4,8     | 123      | 4,9     |
| 2. Klasse               | 70       | 2,8     | 90       | 3,6     | 101      | 4,0     | 97       | 3,9     | 98       | 3,9     | 104      | 4,2     | 106      | 4,2     | 107      | 4,3     | 108      | 4,3     | 113      | 4,5     | 119      | 4,8     |
| 3. Klasse               | 76       | 3,0     | 70       | 2,8     | 90       | 3,6     | 101      | 4,0     | 97       | 3,9     | 98       | 3,9     | 104      | 4,2     | 106      | 4,2     | 107      | 4,3     | 108      | 4,3     | 113      | 4,5     |
| 4. Klasse               | 114      | 4,6     | 76       | 3,0     | 70       | 2,8     | 90       | 3,6     | 101      | 4,0     | 97       | 3,9     | 98       | 3,9     | 104      | 4,2     | 106      | 4,2     | 107      | 4,3     | 108      | 4,3     |
| 5. Klasse               | 119      | 4,8     | 114      | 4,6     | 76       | 3,0     | 70       | 2,8     | 90       | 3,6     | 101      | 4,0     | 97       | 3,9     | 98       | 3,9     | 104      | 4,2     | 106      | 4,2     | 107      | 4,3     |
| 6. Klasse               | 145      | 5,8     | 119      | 4,8     | 114      | 4,6     | 76       | 3,0     | 70       | 2,8     | 90       | 3,6     | 101      | 4,0     | 97       | 3,9     | 98       | 3,9     | 104      | 4,2     | 106      | 4,2     |
| Summe:                  | 614      | 24,6    | 570      | 22,8    | 548      | 21,9    | 532      | 21,3    | 560      | 22,4    | 596      | 23,8    | 613      | 24,5    | 620      | 24,8    | 636      | 25,4    | 657      | 26,3    | 676      | 27,0    |
| Zügigkeit je Schuljahr: | 4,1      |         | 3,8      |         | 3,7      |         | 3,5      |         | 3,7      |         | 4,0      |         | 4,1      |         | 4,1      |         | 4,2      |         | 4,4      |         | 4,5      |         |

**Gegenüberstellung Anzahl der Einschüler zur Gesamtschülerzahl**



Abweichungen um +/- 1 durch Rundungen möglich bei der Berechnung der Schüler

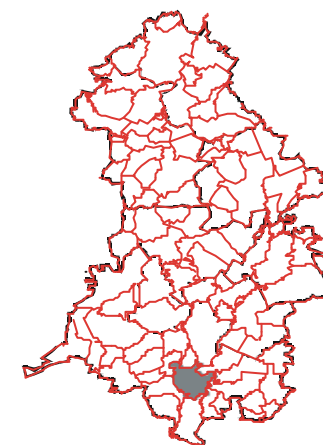


Tabelle: 6.8

**Grundschulen in der Stadt Hennigsdorf**

Schulbezirk: Hennigsdorf mit Stolpe - Süd **26867** Einwohner gesamt: 26867  
**Stichtag: 31.12.2001**

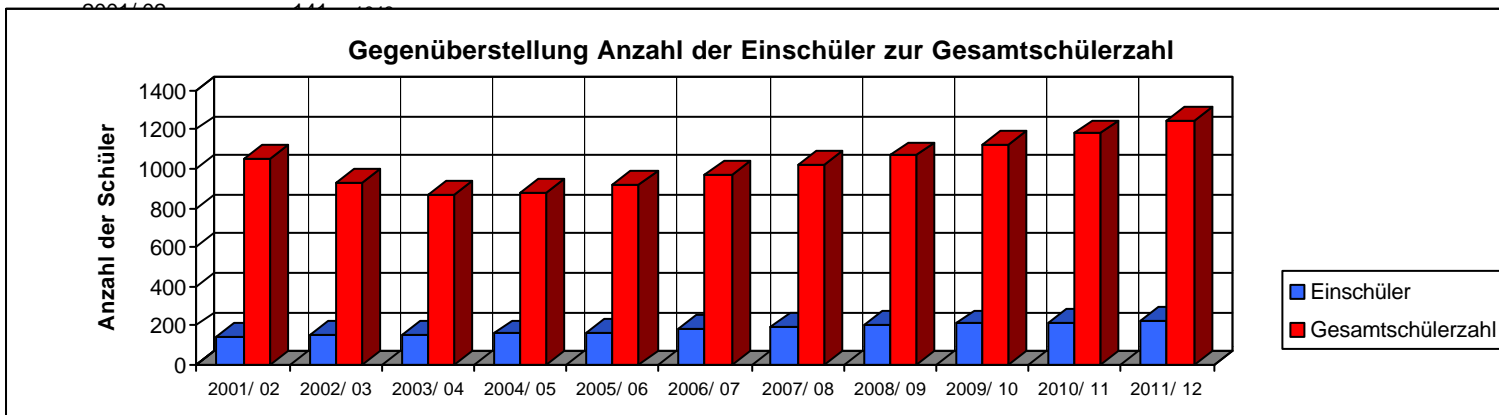
**Berechnung des Schüleraufkommens Primarstufe bis zum Schuljahr: 2011/ 12**

| Geburtsjahrgang                         | 1994 | 1995 | 1996 | 1997 | 1998 | 1999 | 2000 | 2001 | 2002 | 2003 | 2004 | 2005 |     |     |     |     |     |     |     |     |     |     |
|---|------|------|------|------|------|------|------|------|------|------|------|------|-----|-----|-----|-----|-----|-----|-----|-----|-----|-----|
| 1. Lebendgeburten                       | 130  | 168  | 154  | 170  | 157  | 188  | 199  | 203  | 212  | 220  | 232  | 241  |     |     |     |     |     |     |     |     |     |     |
| 2. Addition jeweils 1/2 Jahrgangsbreite | 65   | 84   | 84   | 77   | 77   | 85   | 85   | 79   | 79   | 94   | 94   | 100  | 100 | 102 | 102 | 106 | 106 | 110 | 110 | 116 | 116 | 121 |
| 3. Strukturquote                        | 97%  | 97%  | 97%  | 97%  | 97%  | 97%  | 97%  | 97%  | 97%  | 97%  | 97%  | 97%  |     |     |     |     |     |     |     |     |     |     |

**Einschulungen**

Frequenz ==> **25**

| Schuljahr                      | 2001/ 02    |             | 2002/ 03   |             | 2003/ 04   |             | 2004/ 05   |             | 2005/ 06   |             | 2006/ 07   |             | 2007/ 08    |             | 2008/ 09    |             | 2009/ 10    |             | 2010/ 11    |             | 2011/ 12    |             |
|--------------------------------|-------------|-------------|------------|-------------|------------|-------------|------------|-------------|------------|-------------|------------|-------------|-------------|-------------|-------------|-------------|-------------|-------------|-------------|-------------|-------------|-------------|
|                                | Schüler     | Klassen     | Schüler    | Klassen     | Schüler    | Klassen     | Schüler    | Klassen     | Schüler    | Klassen     | Schüler    | Klassen     | Schüler     | Klassen     | Schüler     | Klassen     | Schüler     | Klassen     | Schüler     | Klassen     | Schüler     | Klassen     |
| 1. Klasse                      | 141         | 5,6         | 156        | 6,2         | 157        | 6,3         | 159        | 6,4         | 167        | 6,7         | 188        | 7,5         | 195         | 7,8         | 201         | 8,0         | 210         | 8,4         | 219         | 8,8         | 229         | 9,2         |
| 2. Klasse                      | 140         | 5,6         | 141        | 5,6         | 156        | 6,2         | 157        | 6,3         | 159        | 6,4         | 167        | 6,7         | 188         | 7,5         | 195         | 7,8         | 201         | 8,0         | 210         | 8,4         | 219         | 8,8         |
| 3. Klasse                      | 125         | 5,0         | 140        | 5,6         | 141        | 5,6         | 156        | 6,2         | 157        | 6,3         | 159        | 6,4         | 167         | 6,7         | 188         | 7,5         | 195         | 7,8         | 201         | 8,0         | 210         | 8,4         |
| 4. Klasse                      | 146         | 5,8         | 125        | 5,0         | 140        | 5,6         | 141        | 5,6         | 156        | 6,2         | 157        | 6,3         | 159         | 6,4         | 167         | 6,7         | 188         | 7,5         | 195         | 7,8         | 201         | 8,0         |
| 5. Klasse                      | 224         | 9,0         | 146        | 5,8         | 125        | 5,0         | 140        | 5,6         | 141        | 5,6         | 156        | 6,2         | 157         | 6,3         | 159         | 6,4         | 167         | 6,7         | 188         | 7,5         | 195         | 7,8         |
| 6. Klasse                      | 272         | 10,9        | 224        | 9,0         | 146        | 5,8         | 125        | 5,0         | 140        | 5,6         | 141        | 5,6         | 156         | 6,2         | 157         | 6,3         | 159         | 6,4         | 167         | 6,7         | 188         | 7,5         |
| <b>Summe:</b>                  | <b>1048</b> | <b>41,9</b> | <b>932</b> | <b>37,3</b> | <b>865</b> | <b>34,6</b> | <b>878</b> | <b>35,1</b> | <b>920</b> | <b>36,8</b> | <b>968</b> | <b>38,7</b> | <b>1022</b> | <b>40,9</b> | <b>1067</b> | <b>42,7</b> | <b>1120</b> | <b>44,8</b> | <b>1180</b> | <b>47,2</b> | <b>1242</b> | <b>49,7</b> |
| <b>Zügigkeit je Schuljahr:</b> | <b>7,0</b>  |             | <b>6,2</b> |             | <b>5,8</b> |             | <b>5,9</b> |             | <b>6,1</b> |             | <b>6,5</b> |             | <b>6,8</b>  |             | <b>7,1</b>  |             | <b>7,5</b>  |             | <b>7,9</b>  |             | <b>8,3</b>  |             |



Abweichungen um +/- 1 durch Rundungen möglich bei der Berechnung der Schüler

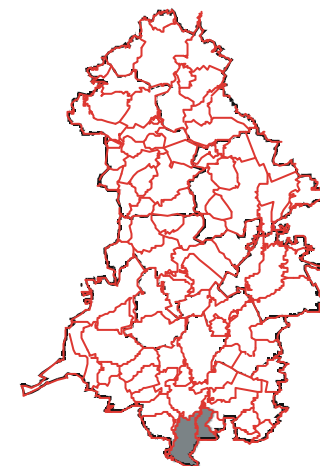


Tabelle: 6.9

**Grundschulen in der Stadt Oranienburg**

Schulbezirk: Oranienburg 30220 Nassenheide 1412 Einwohner gesamt: 33342  
 Germendorf 1710 **Stichtag: 31.12.2001**

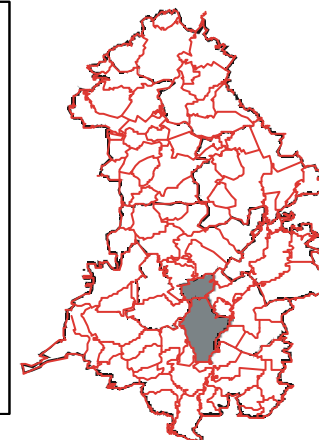
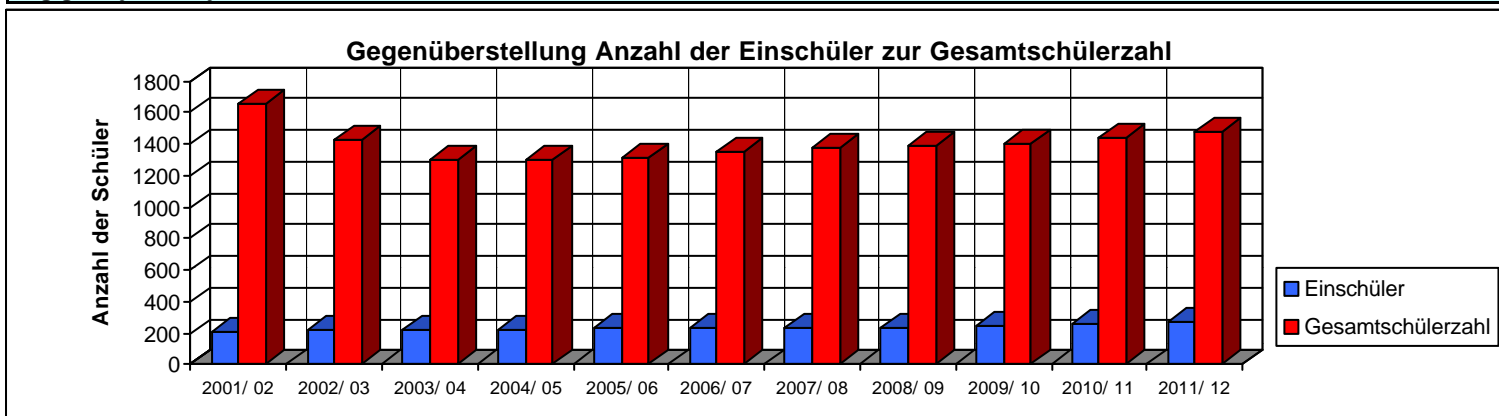
**Berechnung des Schüleraufkommens Primarstufe bis zum Schuljahr: 2011/ 12**

| Geburtsjahrgang                         | 1994 | 1995 | 1996 | 1997 | 1998 | 1999 | 2000 | 2001 | 2002 | 2003 | 2004 | 2005 |     |     |     |     |     |     |     |     |     |     |
|---|------|------|------|------|------|------|------|------|------|------|------|------|-----|-----|-----|-----|-----|-----|-----|-----|-----|-----|
| 1. Lebendgeburten                       | 192  | 226  | 234  | 228  | 241  | 239  | 253  | 230  | 244  | 257  | 271  | 285  |     |     |     |     |     |     |     |     |     |     |
| 2. Addition jeweils 1/2 Jahrgangsbreite | 96   | 113  | 113  | 117  | 117  | 114  | 114  | 121  | 121  | 120  | 120  | 127  | 127 | 115 | 115 | 122 | 122 | 129 | 129 | 136 | 136 | 143 |
| 3. Strukturquote                        | 97%  | 97%  | 97%  | 97%  | 97%  | 97%  | 97%  | 97%  | 97%  | 97%  | 97%  | 97%  |     |     |     |     |     |     |     |     |     |     |

**Einschulungen**

Frequenz ==> **25**

| Schuljahr                      | 2001/ 02    |             | 2002/ 03    |             | 2003/ 04    |             | 2004/ 05    |             | 2005/ 06    |             | 2006/ 07    |             | 2007/ 08    |             | 2008/ 09    |             | 2009/ 10    |             | 2010/ 11    |             | 2011/ 12    |             |
|--------------------------------|-------------|-------------|-------------|-------------|-------------|-------------|-------------|-------------|-------------|-------------|-------------|-------------|-------------|-------------|-------------|-------------|-------------|-------------|-------------|-------------|-------------|-------------|
|                                | Schüler     | Klassen     | Schüler     | Klassen     | Schüler     | Klassen     | Schüler     | Klassen     | Schüler     | Klassen     | Schüler     | Klassen     | Schüler     | Klassen     | Schüler     | Klassen     | Schüler     | Klassen     | Schüler     | Klassen     | Schüler     | Klassen     |
| 1. Klasse                      | 209         | 8,4         | 223         | 8,9         | 224         | 9,0         | 227         | 9,1         | 233         | 9,3         | 239         | 9,6         | 234         | 9,4         | 230         | 9,2         | 243         | 9,7         | 256         | 10,2        | 270         | 10,8        |
| 2. Klasse                      | 194         | 7,8         | 209         | 8,4         | 223         | 8,9         | 224         | 9,0         | 227         | 9,1         | 233         | 9,3         | 239         | 9,6         | 234         | 9,4         | 230         | 9,2         | 243         | 9,7         | 256         | 10,2        |
| 3. Klasse                      | 219         | 8,8         | 194         | 7,8         | 209         | 8,4         | 223         | 8,9         | 224         | 9,0         | 227         | 9,1         | 233         | 9,3         | 239         | 9,6         | 234         | 9,4         | 230         | 9,2         | 243         | 9,7         |
| 4. Klasse                      | 227         | 9,1         | 219         | 8,8         | 194         | 7,8         | 209         | 8,4         | 223         | 8,9         | 224         | 9,0         | 227         | 9,1         | 233         | 9,3         | 239         | 9,6         | 234         | 9,4         | 230         | 9,2         |
| 5. Klasse                      | 354         | 14,2        | 227         | 9,1         | 219         | 8,8         | 194         | 7,8         | 209         | 8,4         | 223         | 8,9         | 224         | 9,0         | 227         | 9,1         | 233         | 9,3         | 239         | 9,6         | 234         | 9,4         |
| 6. Klasse                      | 454         | 18,2        | 354         | 14,2        | 227         | 9,1         | 219         | 8,8         | 194         | 7,8         | 209         | 8,4         | 223         | 8,9         | 224         | 9,0         | 227         | 9,1         | 233         | 9,3         | 239         | 9,6         |
| <b>Summe:</b>                  | <b>1657</b> | <b>66,3</b> | <b>1426</b> | <b>57,0</b> | <b>1296</b> | <b>51,8</b> | <b>1296</b> | <b>51,8</b> | <b>1310</b> | <b>52,4</b> | <b>1355</b> | <b>54,2</b> | <b>1380</b> | <b>55,2</b> | <b>1387</b> | <b>55,5</b> | <b>1406</b> | <b>56,2</b> | <b>1435</b> | <b>57,4</b> | <b>1472</b> | <b>58,9</b> |
| <b>Zügigkeit je Schuljahr:</b> | <b>11,0</b> |             | <b>9,5</b>  |             | <b>8,6</b>  |             | <b>8,6</b>  |             | <b>8,7</b>  |             | <b>9,0</b>  |             | <b>9,2</b>  |             | <b>9,2</b>  |             | <b>9,4</b>  |             | <b>9,6</b>  |             | <b>9,8</b>  |             |



Abweichungen um +/- 1 durch Rundungen möglich bei der Berechnung der Schüler

Tabelle: 6.10

**Grundschule Glienicke**

Schulbezirk: Glienicke **8330** Einwohner gesamt: **8330**

**Berechnung des Schüleraufkommens Primarstufe bis zum Schuljahr: 2011/ 12**

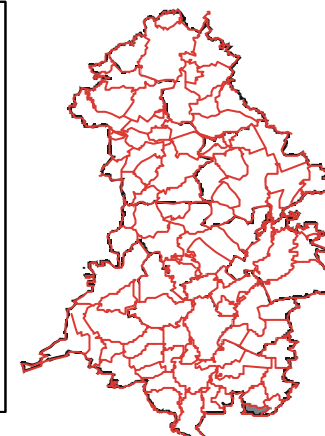
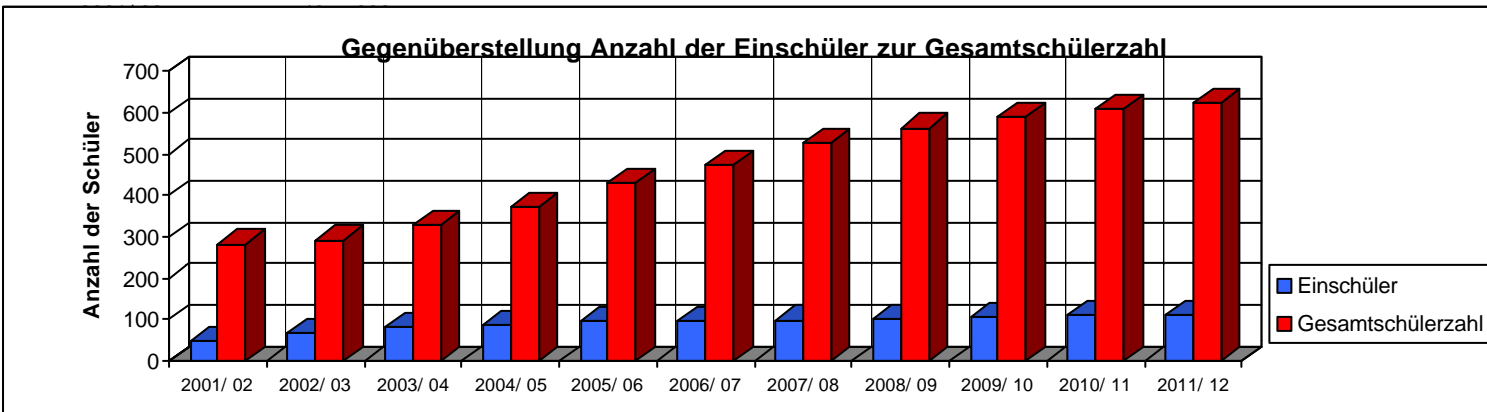
**Stichtag: 31.12.2001**

| Geburtsjahrgang                         | 1994       | 1995       | 1996       | 1997       | 1998       | 1999       | 2000       | 2001       | 2002       | 2003       | 2004       | 2005       |
|---|------------|------------|------------|------------|------------|------------|------------|------------|------------|------------|------------|------------|
| 1. Lebendgeburten                       | 57         | 56         | 83         | 85         | 97         | 100        | 100        | 104        | 107        | 111        | 114        | 116        |
| 2. Addition jeweils 1/2 Jahrgangsbreite | 29         | 28         | 28         | 42         | 42         | 43         | 43         | 49         | 49         | 50         | 50         | 50         |
|   | 57         | 70         | 84         | 91         | 99         | 100        | 102        | 106        | 109        | 113        | 115        |            |
| 3. Strukturquote                        | <b>97%</b> | <b>97%</b> | <b>97%</b> | <b>97%</b> | <b>97%</b> | <b>97%</b> | <b>97%</b> | <b>97%</b> | <b>97%</b> | <b>97%</b> | <b>97%</b> | <b>97%</b> |

**Einschulungen**

Frequenz ==> **25**

| Schuljahr                      | IST        |             |            |             |            |             |            |             |            |             |            |             |            |             |            |             |            |             |            |             |            |             |  |  |
|--------------------------------|------------|-------------|------------|-------------|------------|-------------|------------|-------------|------------|-------------|------------|-------------|------------|-------------|------------|-------------|------------|-------------|------------|-------------|------------|-------------|--|--|
|                                | 2001/ 02   |             | 2002/ 03   |             | 2003/ 04   |             | 2004/ 05   |             | 2005/ 06   |             | 2006/ 07   |             | 2007/ 08   |             | 2008/ 09   |             | 2009/ 10   |             | 2010/ 11   |             | 2011/ 12   |             |  |  |
|                                | Schüler    | Klassen     | Schüler    | Klassen     | Schüler    | Klassen     | Schüler    | Klassen     | Schüler    | Klassen     | Schüler    | Klassen     | Schüler    | Klassen     | Schüler    | Klassen     | Schüler    | Klassen     | Schüler    | Klassen     | Schüler    | Klassen     |  |  |
| 1. Klasse                      | 46         | 1,8         | 67         | 2,7         | 81         | 3,2         | 88         | 3,5         | 96         | 3,8         | 97         | 3,9         | 99         | 4,0         | 102        | 4,1         | 106        | 4,2         | 109        | 4,4         | 112        | 4,5         |  |  |
| 2. Klasse                      | 53         | 2,1         | 46         | 1,8         | 67         | 2,7         | 81         | 3,2         | 88         | 3,5         | 96         | 3,8         | 97         | 3,9         | 99         | 4,0         | 102        | 4,1         | 106        | 4,2         | 109        | 4,4         |  |  |
| 3. Klasse                      | 38         | 1,5         | 53         | 2,1         | 46         | 1,8         | 67         | 2,7         | 81         | 3,2         | 88         | 3,5         | 96         | 3,8         | 97         | 3,9         | 99         | 4,0         | 102        | 4,1         | 106        | 4,2         |  |  |
| 4. Klasse                      | 43         | 1,7         | 38         | 1,5         | 53         | 2,1         | 46         | 1,8         | 67         | 2,7         | 81         | 3,2         | 88         | 3,5         | 96         | 3,8         | 97         | 3,9         | 99         | 4,0         | 102        | 4,1         |  |  |
| 5. Klasse                      | 45         | 1,8         | 43         | 1,7         | 38         | 1,5         | 53         | 2,1         | 46         | 1,8         | 67         | 2,7         | 81         | 3,2         | 88         | 3,5         | 96         | 3,8         | 97         | 3,9         | 99         | 4,0         |  |  |
| 6. Klasse                      | 57         | 2,3         | 45         | 1,8         | 43         | 1,7         | 38         | 1,5         | 53         | 2,1         | 46         | 1,8         | 67         | 2,7         | 81         | 3,2         | 88         | 3,5         | 96         | 3,8         | 97         | 3,9         |  |  |
| <b>Summe:</b>                  | <b>282</b> | <b>11,3</b> | <b>292</b> | <b>11,7</b> | <b>328</b> | <b>13,1</b> | <b>373</b> | <b>14,9</b> | <b>431</b> | <b>17,2</b> | <b>475</b> | <b>19,0</b> | <b>528</b> | <b>21,1</b> | <b>563</b> | <b>22,5</b> | <b>588</b> | <b>23,5</b> | <b>609</b> | <b>24,4</b> | <b>625</b> | <b>25,0</b> |  |  |
| <b>Zügigkeit je Schuljahr:</b> | <b>1,9</b> |             | <b>1,9</b> |             | <b>2,2</b> |             | <b>2,5</b> |             | <b>2,9</b> |             | <b>3,2</b> |             | <b>3,5</b> |             | <b>3,8</b> |             | <b>3,9</b> |             | <b>4,1</b> |             | <b>4,2</b> |             |  |  |



Abweichungen um +/- 1 durch Rundungen möglich bei der Berechnung der Schüler

Tabelle: 6.11

**Grundschule Friedrichsthal**

Schulbezirk: Friedrichsthal **1970** Malz **495** Einwohner gesamt: **2465**  
**Stichtag: 31.12.2001**

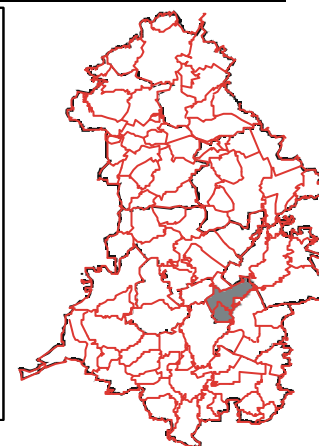
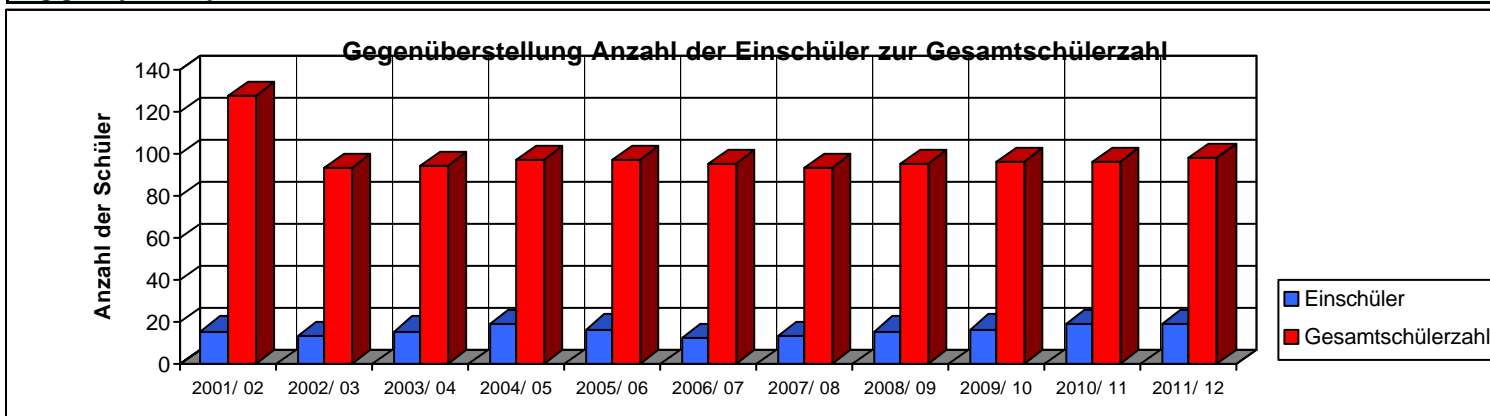
**Berechnung des Schüleraufkommens Primarstufe bis zum Schuljahr: 2011/ 12**

| Geburtsjahrgang                         | 1994 | 1995 | 1996 | 1997 | 1998 | 1999 | 2000 | 2001 | 2002 | 2003 | 2004 | 2005 |   |   |   |     |     |     |     |    |    |    |
|---|------|------|------|------|------|------|------|------|------|------|------|------|---|---|---|-----|-----|-----|-----|----|----|----|
| 1. Lebendgeburten                       | 13   | 15   | 14   | 18   | 21   | 15   | 12   | 16   | 17   | 19   | 20   | 20   |   |   |   |     |     |     |     |    |    |    |
| 2. Addition jeweils 1/2 Jahrgangsbreite | 7    | 8    | 8    | 7    | 7    | 9    | 9    | 10,5 | 10,5 | 8    | 8    | 6    | 6 | 8 | 8 | 8,5 | 8,5 | 9,5 | 9,5 | 10 | 10 | 10 |
| 3. Strukturquote                        | 97%  | 97%  | 97%  | 97%  | 97%  | 97%  | 97%  | 97%  | 97%  | 97%  | 97%  | 97%  |   |   |   |     |     |     |     |    |    |    |

**Einschulungen**

Frequenz ==> **25**

| Schuljahr                      | IST        |            |            |            |            |            |            |            |            |            |            |            |            |            |            |            |            |            |            |            |            |            |  |  |
|--------------------------------|------------|------------|------------|------------|------------|------------|------------|------------|------------|------------|------------|------------|------------|------------|------------|------------|------------|------------|------------|------------|------------|------------|--|--|
|                                | 2001/ 02   |            | 2002/ 03   |            | 2003/ 04   |            | 2004/ 05   |            | 2005/ 06   |            | 2006/ 07   |            | 2007/ 08   |            | 2008/ 09   |            | 2009/ 10   |            | 2010/ 11   |            | 2011/ 12   |            |  |  |
|                                | Schüler    | Klassen    | Schüler    | Klassen    | Schüler    | Klassen    | Schüler    | Klassen    | Schüler    | Klassen    | Schüler    | Klassen    | Schüler    | Klassen    | Schüler    | Klassen    | Schüler    | Klassen    | Schüler    | Klassen    | Schüler    | Klassen    |  |  |
| 1. Klasse                      | 16         | 0,6        | 14         | 0,6        | 16         | 0,6        | 19         | 0,8        | 17         | 0,7        | 13         | 0,5        | 14         | 0,6        | 16         | 0,6        | 17         | 0,7        | 19         | 0,8        | 19         | 0,8        |  |  |
| 2. Klasse                      | 15         | 0,6        | 16         | 0,6        | 14         | 0,6        | 16         | 0,6        | 19         | 0,8        | 17         | 0,7        | 13         | 0,5        | 14         | 0,6        | 16         | 0,6        | 17         | 0,7        | 19         | 0,8        |  |  |
| 3. Klasse                      | 17         | 0,7        | 15         | 0,6        | 16         | 0,6        | 14         | 0,6        | 16         | 0,6        | 19         | 0,8        | 17         | 0,7        | 13         | 0,5        | 14         | 0,6        | 16         | 0,6        | 17         | 0,7        |  |  |
| 4. Klasse                      | 16         | 0,6        | 17         | 0,7        | 15         | 0,6        | 16         | 0,6        | 14         | 0,6        | 16         | 0,6        | 19         | 0,8        | 17         | 0,7        | 13         | 0,5        | 14         | 0,6        | 16         | 0,6        |  |  |
| 5. Klasse                      | 15         | 0,6        | 16         | 0,6        | 17         | 0,7        | 15         | 0,6        | 16         | 0,6        | 14         | 0,6        | 16         | 0,6        | 19         | 0,8        | 17         | 0,7        | 13         | 0,5        | 14         | 0,6        |  |  |
| 6. Klasse                      | 48         | 1,9        | 15         | 0,6        | 16         | 0,6        | 17         | 0,7        | 15         | 0,6        | 16         | 0,6        | 14         | 0,6        | 16         | 0,6        | 19         | 0,8        | 17         | 0,7        | 13         | 0,5        |  |  |
| <b>Summe:</b>                  | <b>127</b> | <b>5,1</b> | <b>93</b>  | <b>3,7</b> | <b>94</b>  | <b>3,8</b> | <b>97</b>  | <b>3,9</b> | <b>97</b>  | <b>3,9</b> | <b>95</b>  | <b>3,8</b> | <b>93</b>  | <b>3,7</b> | <b>95</b>  | <b>3,8</b> | <b>96</b>  | <b>3,8</b> | <b>96</b>  | <b>3,8</b> | <b>98</b>  | <b>3,9</b> |  |  |
| <b>Zügigkeit je Schuljahr:</b> | <b>0,8</b> |            | <b>0,6</b> |            | <b>0,6</b> |            | <b>0,6</b> |            | <b>0,6</b> |            | <b>0,6</b> |            | <b>0,6</b> |            | <b>0,6</b> |            | <b>0,6</b> |            | <b>0,6</b> |            | <b>0,7</b> |            |  |  |



Abweichungen um +/- 1 durch Rundungen möglich bei der Berechnung der Schüler

Tabelle: 6.12

**Grundschule "Friedrich Wolf" Lehnitz**

Schulbezirk: Lehnitz 2537 Einwohner gesamt: 2537  
 Stichtag: 31.12.2001

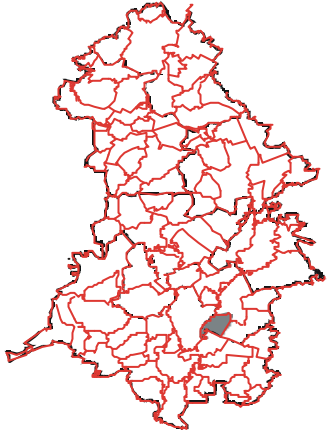
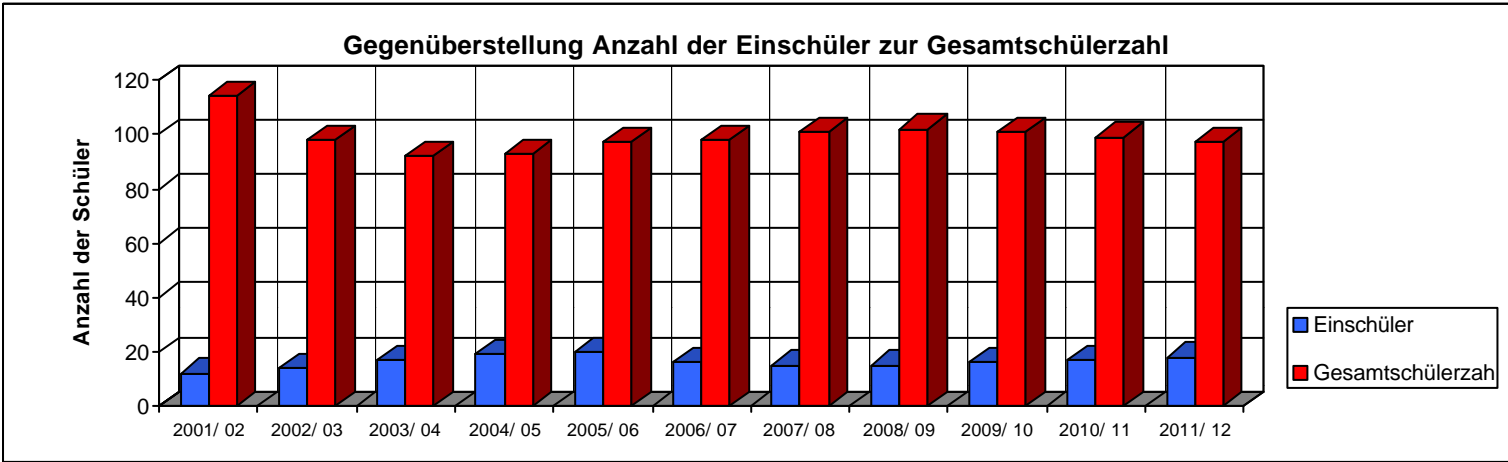
**Berechnung des Schüleraufkommens Primarstufe bis zum Schuljahr: 2011/12**

| Geburtsjahrgang                         | 1994 | 1995 | 1996 | 1997 | 1998 | 1999 | 2000 | 2001 | 2002 | 2003 | 2004 | 2005 |   |     |     |   |   |     |     |   |   |     |
|---|------|------|------|------|------|------|------|------|------|------|------|------|---|-----|-----|---|---|-----|-----|---|---|-----|
| 1. Lebendgeburten                       | 16   | 11   | 18   | 18   | 22   | 19   | 15   | 15   | 16   | 17   | 18   | 19   |   |     |     |   |   |     |     |   |   |     |
| 2. Addition jeweils 1/2 Jahrgangsbreite | 8    | 6    | 6    | 9    | 9    | 9    | 9    | 11   | 11   | 10   | 10   | 8    | 8 | 7,5 | 7,5 | 8 | 8 | 8,5 | 8,5 | 9 | 9 | 9,5 |
| 3. Strukturquote                        | 97%  | 97%  | 97%  | 97%  | 97%  | 97%  | 97%  | 97%  | 97%  | 97%  | 97%  | 97%  |   |     |     |   |   |     |     |   |   |     |

**Einschulungen**

Frequenz ==> **25**

| Schuljahr                      | 2001/02    |            | 2002/03    |            | 2003/04    |            | 2004/05    |            | 2005/06    |            | 2006/07    |            | 2007/08    |            | 2008/09    |            | 2009/10    |            | 2010/11    |            | 2011/12    |            |
|--------------------------------|------------|------------|------------|------------|------------|------------|------------|------------|------------|------------|------------|------------|------------|------------|------------|------------|------------|------------|------------|------------|------------|------------|
|                                | Schüler    | Klassen    | Schüler    | Klassen    | Schüler    | Klassen    | Schüler    | Klassen    | Schüler    | Klassen    | Schüler    | Klassen    | Schüler    | Klassen    | Schüler    | Klassen    | Schüler    | Klassen    | Schüler    | Klassen    | Schüler    | Klassen    |
| 1. Klasse                      | 12         | 0,5        | 14         | 0,6        | 17         | 0,7        | 19         | 0,8        | 20         | 0,8        | 16         | 0,6        | 15         | 0,6        | 15         | 0,6        | 16         | 0,6        | 17         | 0,7        | 18         | 0,7        |
| 2. Klasse                      | 15         | 0,6        | 12         | 0,5        | 14         | 0,6        | 17         | 0,7        | 19         | 0,8        | 20         | 0,8        | 16         | 0,6        | 15         | 0,6        | 15         | 0,6        | 16         | 0,6        | 17         | 0,7        |
| 3. Klasse                      | 16         | 0,6        | 15         | 0,6        | 12         | 0,5        | 14         | 0,6        | 17         | 0,7        | 19         | 0,8        | 20         | 0,8        | 16         | 0,6        | 15         | 0,6        | 15         | 0,6        | 16         | 0,6        |
| 4. Klasse                      | 18         | 0,7        | 16         | 0,6        | 15         | 0,6        | 12         | 0,5        | 14         | 0,6        | 17         | 0,7        | 19         | 0,8        | 20         | 0,8        | 16         | 0,6        | 15         | 0,6        | 15         | 0,6        |
| 5. Klasse                      | 23         | 0,9        | 18         | 0,7        | 16         | 0,6        | 15         | 0,6        | 12         | 0,5        | 14         | 0,6        | 17         | 0,7        | 19         | 0,8        | 20         | 0,8        | 16         | 0,6        | 15         | 0,6        |
| 6. Klasse                      | 30         | 1,2        | 23         | 0,9        | 18         | 0,7        | 16         | 0,6        | 15         | 0,6        | 12         | 0,5        | 14         | 0,6        | 17         | 0,7        | 19         | 0,8        | 20         | 0,8        | 16         | 0,6        |
| <b>Summe:</b>                  | <b>114</b> | <b>4,6</b> | <b>98</b>  | <b>3,9</b> | <b>92</b>  | <b>3,7</b> | <b>93</b>  | <b>3,7</b> | <b>97</b>  | <b>3,9</b> | <b>98</b>  | <b>3,9</b> | <b>101</b> | <b>4,0</b> | <b>102</b> | <b>4,1</b> | <b>101</b> | <b>4,0</b> | <b>99</b>  | <b>4,0</b> | <b>97</b>  | <b>3,9</b> |
| <b>Zügigkeit je Schuljahr:</b> | <b>0,8</b> |            | <b>0,7</b> |            | <b>0,6</b> |            | <b>0,6</b> |            | <b>0,6</b> |            | <b>0,7</b> |            | <b>0,7</b> |            | <b>0,7</b> |            | <b>0,7</b> |            | <b>0,7</b> |            | <b>0,6</b> |            |



Abweichungen um +/- 1 durch Rundungen möglich bei der Berechnung der Schüler

Tabelle: 6.13

**Neddermeyer-Grundschule Schmachtenhagen**

Schulbezirk: Schmachtenhagen 1877 Wensickendor 964 Einwohner gesamt: 3844  
 Zehlendorf 1003 **Stichtag: 31.12.2001**

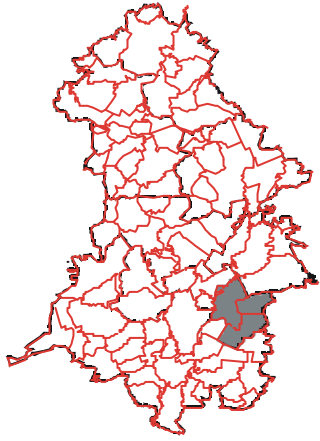
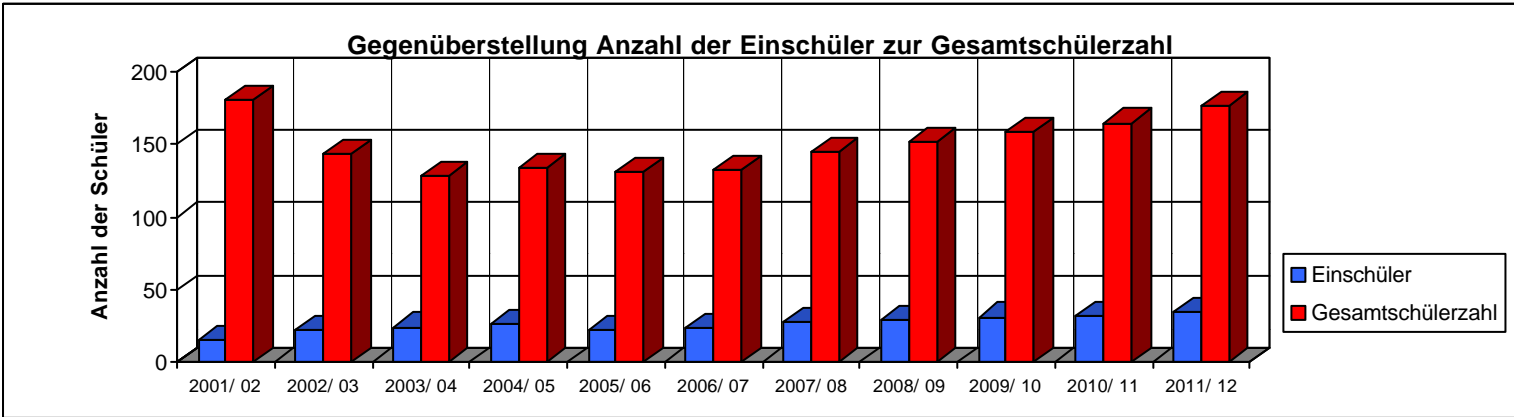
**Berechnung des Schüleraufkommens Primarstufe bis zum Schuljahr: 2011/ 12**

| Geburtsjahrgang                         | 1994 | 1995 | 1996 | 1997 | 1998 | 1999 | 2000 | 2001 | 2002 | 2003 | 2004 | 2005 |
|---|------|------|------|------|------|------|------|------|------|------|------|------|
| 1. Lebendgeburten                       | 16   | 21   | 24   | 26   | 28   | 18   | 29   | 28   | 31   | 32   | 34   | 37   |
| 2. Addition jeweils 1/2 Jahrgangsbreite | 8    | 11   | 11   | 12   | 12   | 13   | 13   | 14   | 14   | 15   | 15   | 16   |
| 3. Strukturquote                        | 97%  | 97%  | 97%  | 97%  | 97%  | 97%  | 97%  | 97%  | 97%  | 97%  | 97%  | 97%  |

**Einschulungen**

Frequenz ==> **25**

| Schuljahr                      | 2001/ 02   |            | 2002/ 03   |            | 2003/ 04   |            | 2004/ 05   |            | 2005/ 06   |            | 2006/ 07   |            | 2007/ 08   |            | 2008/ 09   |            | 2009/ 10   |            | 2010/ 11   |            | 2011/ 12   |            |
|--------------------------------|------------|------------|------------|------------|------------|------------|------------|------------|------------|------------|------------|------------|------------|------------|------------|------------|------------|------------|------------|------------|------------|------------|
|                                | Schüler    | Klassen    | Schüler    | Klassen    | Schüler    | Klassen    | Schüler    | Klassen    | Schüler    | Klassen    | Schüler    | Klassen    | Schüler    | Klassen    | Schüler    | Klassen    | Schüler    | Klassen    | Schüler    | Klassen    | Schüler    | Klassen    |
| 1. Klasse                      | 15         | 0,6        | 22         | 0,9        | 24         | 1,0        | 26         | 1,0        | 22         | 0,9        | 23         | 0,9        | 28         | 1,1        | 29         | 1,2        | 31         | 1,2        | 32         | 1,3        | 34         | 1,4        |
| 2. Klasse                      | 22         | 0,9        | 15         | 0,6        | 22         | 0,9        | 24         | 1,0        | 26         | 1,0        | 22         | 0,9        | 23         | 0,9        | 28         | 1,1        | 29         | 1,2        | 31         | 1,2        | 32         | 1,3        |
| 3. Klasse                      | 25         | 1,0        | 22         | 0,9        | 15         | 0,6        | 22         | 0,9        | 24         | 1,0        | 26         | 1,0        | 23         | 0,9        | 23         | 0,9        | 28         | 1,1        | 29         | 1,2        | 31         | 1,2        |
| 4. Klasse                      | 20         | 0,8        | 25         | 1,0        | 22         | 0,9        | 15         | 0,6        | 22         | 0,9        | 24         | 1,0        | 26         | 1,0        | 22         | 0,9        | 23         | 0,9        | 28         | 1,1        | 29         | 1,2        |
| 5. Klasse                      | 40         | 1,6        | 20         | 0,8        | 25         | 1,0        | 22         | 0,9        | 15         | 0,6        | 22         | 0,9        | 24         | 1,0        | 26         | 1,0        | 22         | 0,9        | 23         | 0,9        | 28         | 1,1        |
| 6. Klasse                      | 59         | 2,4        | 40         | 1,6        | 20         | 0,8        | 25         | 1,0        | 22         | 0,9        | 15         | 0,6        | 22         | 0,9        | 24         | 1,0        | 26         | 1,0        | 22         | 0,9        | 23         | 0,9        |
| <b>Summe:</b>                  | <b>181</b> | <b>7,2</b> | <b>144</b> | <b>5,8</b> | <b>128</b> | <b>5,1</b> | <b>134</b> | <b>5,4</b> | <b>131</b> | <b>5,2</b> | <b>132</b> | <b>5,3</b> | <b>145</b> | <b>5,8</b> | <b>152</b> | <b>6,1</b> | <b>159</b> | <b>6,4</b> | <b>165</b> | <b>6,6</b> | <b>177</b> | <b>7,1</b> |
| <b>Zügigkeit je Schuljahr:</b> | <b>1,2</b> |            | <b>1,0</b> |            | <b>0,9</b> |            | <b>0,9</b> |            | <b>0,9</b> |            | <b>0,9</b> |            | <b>1,0</b> |            | <b>1,0</b> |            | <b>1,1</b> |            | <b>1,1</b> |            | <b>1,2</b> |            |



Abweichungen um +/- 1 durch Rundungen möglich bei der Berechnung der Schüler

Tabelle: 6.14

**Grundschule "J. H. Pestalozzi" Leegebruch**

Schulbezirk: Leegebruch **6447** Einwohner gesamt: **6447**  
**Stichtag: 31.12.2001**

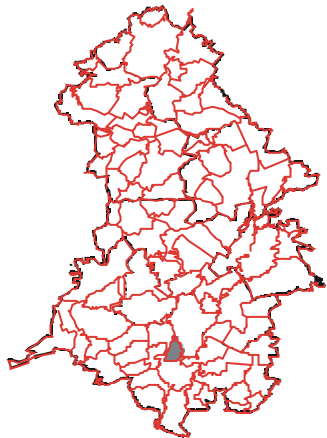
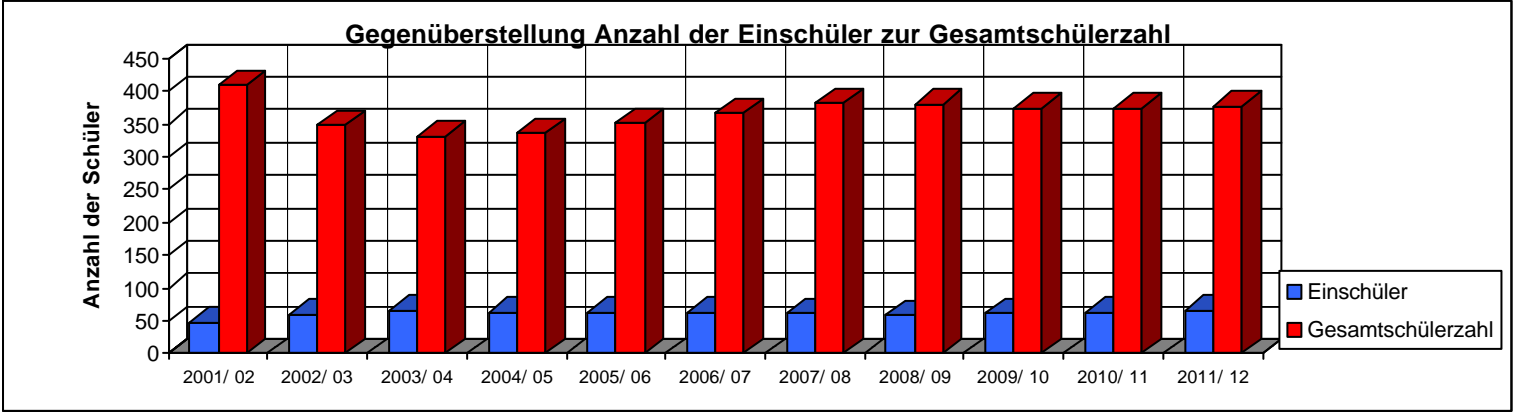
**Berechnung des Schüleraufkommens Primarstufe bis zum Schuljahr: 2011/12**

| Geburtsjahrgang                         | 1994 | 1995 | 1996 | 1997 | 1998 | 1999 | 2000 | 2001 | 2002 | 2003 | 2004 | 2005 |    |    |    |    |    |    |    |    |    |      |
|---|------|------|------|------|------|------|------|------|------|------|------|------|----|----|----|----|----|----|----|----|----|------|
| 1. Lebendgeburten                       | 54   | 50   | 74   | 64   | 68   | 63   | 69   | 59   | 62   | 64   | 68   | 71   |    |    |    |    |    |    |    |    |    |      |
| 2. Addition jeweils 1/2 Jahrgangsbreite | 27   | 25   | 25   | 37   | 37   | 32   | 32   | 34   | 34   | 32   | 32   | 35   | 35 | 30 | 30 | 31 | 31 | 32 | 32 | 34 | 34 | 35,5 |
| 3. Strukturquote                        | 97%  | 97%  | 97%  | 97%  | 97%  | 97%  | 97%  | 97%  | 97%  | 97%  | 97%  | 97%  |    |    |    |    |    |    |    |    |    |      |

**Einschulungen**

Frequenz ==> **25**

| Schuljahr                      | IST        |             |            |             |            |             |            |             |            |             |            |             |            |             |            |             |            |             |            |             |            |             |
|--------------------------------|------------|-------------|------------|-------------|------------|-------------|------------|-------------|------------|-------------|------------|-------------|------------|-------------|------------|-------------|------------|-------------|------------|-------------|------------|-------------|
|                                | 2001/02    |             | 2002/03    |             | 2003/04    |             | 2004/05    |             | 2005/06    |             | 2006/07    |             | 2007/08    |             | 2008/09    |             | 2009/10    |             | 2010/11    |             | 2011/12    |             |
|                                | Schüler    | Klassen     | Schüler    | Klassen     | Schüler    | Klassen     | Schüler    | Klassen     | Schüler    | Klassen     | Schüler    | Klassen     | Schüler    | Klassen     | Schüler    | Klassen     | Schüler    | Klassen     | Schüler    | Klassen     | Schüler    | Klassen     |
| 1. Klasse                      | 48         | 2,1         | 60         | 2,6         | 67         | 2,9         | 64         | 2,8         | 64         | 2,8         | 64         | 2,8         | 62         | 2,7         | 59         | 2,6         | 61         | 2,7         | 64         | 2,8         | 67         | 2,9         |
| 2. Klasse                      | 48         | 1,9         | 48         | 2,1         | 60         | 2,6         | 67         | 2,9         | 64         | 2,8         | 64         | 2,8         | 64         | 2,8         | 62         | 2,7         | 59         | 2,6         | 61         | 2,7         | 64         | 2,8         |
| 3. Klasse                      | 50         | 2,0         | 48         | 1,9         | 48         | 2,1         | 60         | 2,6         | 67         | 2,9         | 64         | 2,8         | 64         | 2,8         | 64         | 2,8         | 62         | 2,7         | 59         | 2,6         | 61         | 2,7         |
| 4. Klasse                      | 59         | 2,4         | 50         | 2,0         | 48         | 1,9         | 48         | 2,1         | 60         | 2,6         | 67         | 2,9         | 64         | 2,8         | 64         | 2,8         | 64         | 2,8         | 62         | 2,7         | 59         | 2,6         |
| 5. Klasse                      | 83         | 3,3         | 59         | 2,4         | 50         | 2,0         | 48         | 1,9         | 48         | 2,1         | 60         | 2,6         | 67         | 2,9         | 64         | 2,8         | 64         | 2,8         | 64         | 2,8         | 62         | 2,7         |
| 6. Klasse                      | 122        | 4,9         | 83         | 3,3         | 59         | 2,4         | 50         | 2,0         | 48         | 1,9         | 48         | 2,1         | 60         | 2,6         | 67         | 2,9         | 64         | 2,8         | 64         | 2,8         | 64         | 2,8         |
| <b>Summe:</b>                  | <b>410</b> | <b>16,6</b> | <b>348</b> | <b>14,3</b> | <b>332</b> | <b>13,9</b> | <b>337</b> | <b>14,3</b> | <b>351</b> | <b>15,1</b> | <b>367</b> | <b>16,0</b> | <b>381</b> | <b>16,6</b> | <b>380</b> | <b>16,5</b> | <b>374</b> | <b>16,3</b> | <b>374</b> | <b>16,3</b> | <b>377</b> | <b>16,4</b> |
| <b>Zügigkeit je Schuljahr:</b> | <b>2,8</b> |             | <b>2,4</b> |             | <b>2,3</b> |             | <b>2,4</b> |             | <b>2,5</b> |             | <b>2,7</b> |             | <b>2,8</b> |             | <b>2,8</b> |             | <b>2,7</b> |             | <b>2,7</b> |             | <b>2,7</b> |             |



Abweichungen um +/- 1 durch Rundungen möglich bei der Berechnung der Schüler



Tabelle: 6.15

**Käthe-Kollwitz-Grundschule Mühlenbeck**

Schulbezirk: Mühlenbeck 2856 Schönfließ 2141 Einwohner gesamt: 6579  
 Zühlsdorf 1582 Stichtag: 31.12.2001

**Berechnung des Schüleraufkommens Primarstufe bis zum Schuljahr: 2011/ 12**

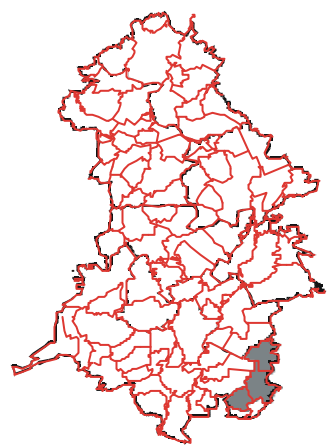
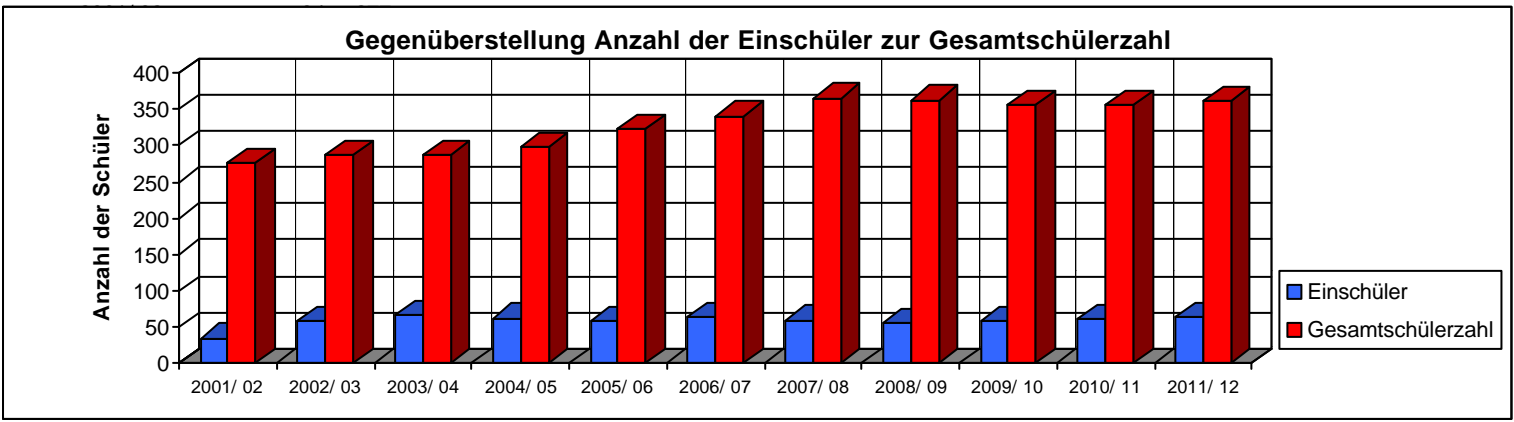
| Geburtsjahrgang                         | 1994 | 1995 | 1996 | 1997 | 1998 | 1999 | 2000 | 2001 | 2002 | 2003 | 2004 | 2005 |
|---|------|------|------|------|------|------|------|------|------|------|------|------|
| 1. Lebendgeburten                       | 59   | 59   | 60   | 74   | 54   | 66   | 66   | 55   | 58   | 61   | 64   | 67   |
| 2. Addition jeweils 1/2 Jahrgangsbreite | 30   | 30   | 30   | 30   | 30   | 37   | 37   | 27   | 27   | 33   | 33   | 33   |
| 3. Strukturquote                        | 97%  | 97%  | 97%  | 97%  | 97%  | 97%  | 97%  | 97%  | 97%  | 97%  | 97%  | 97%  |

**Einschulungen**

Frequenz ==>

25

| Schuljahr                      | IST        |             |            |             |            |             |            |             |            |             |            |             |            |             |            |             |            |             |            |             |            |             |  |  |
|--------------------------------|------------|-------------|------------|-------------|------------|-------------|------------|-------------|------------|-------------|------------|-------------|------------|-------------|------------|-------------|------------|-------------|------------|-------------|------------|-------------|--|--|
|                                | 2001/ 02   |             | 2002/ 03   |             | 2003/ 04   |             | 2004/ 05   |             | 2005/ 06   |             | 2006/ 07   |             | 2007/ 08   |             | 2008/ 09   |             | 2009/ 10   |             | 2010/ 11   |             | 2011/ 12   |             |  |  |
|                                | Schüler    | Klassen     | Schüler    | Klassen     | Schüler    | Klassen     | Schüler    | Klassen     | Schüler    | Klassen     | Schüler    | Klassen     | Schüler    | Klassen     | Schüler    | Klassen     | Schüler    | Klassen     | Schüler    | Klassen     | Schüler    | Klassen     |  |  |
| 1. Klasse                      | 34         | 1,5         | 58         | 2,5         | 65         | 2,8         | 62         | 2,7         | 58         | 2,5         | 64         | 2,8         | 59         | 2,6         | 55         | 2,4         | 58         | 2,5         | 61         | 2,7         | 64         | 2,8         |  |  |
| 2. Klasse                      | 45         | 1,8         | 34         | 1,5         | 58         | 2,5         | 65         | 2,8         | 62         | 2,7         | 58         | 2,5         | 64         | 2,8         | 59         | 2,6         | 55         | 2,4         | 58         | 2,5         | 61         | 2,7         |  |  |
| 3. Klasse                      | 34         | 1,4         | 45         | 1,8         | 34         | 1,5         | 58         | 2,5         | 65         | 2,8         | 62         | 2,7         | 58         | 2,5         | 64         | 2,8         | 59         | 2,6         | 55         | 2,4         | 58         | 2,5         |  |  |
| 4. Klasse                      | 50         | 2,0         | 34         | 1,4         | 45         | 1,8         | 34         | 1,5         | 58         | 2,5         | 65         | 2,8         | 62         | 2,7         | 58         | 2,5         | 64         | 2,8         | 59         | 2,6         | 55         | 2,4         |  |  |
| 5. Klasse                      | 67         | 2,7         | 50         | 2,0         | 34         | 1,4         | 45         | 1,8         | 34         | 1,5         | 58         | 2,5         | 65         | 2,8         | 62         | 2,7         | 58         | 2,5         | 64         | 2,8         | 59         | 2,6         |  |  |
| 6. Klasse                      | 47         | 1,9         | 67         | 2,7         | 50         | 2,0         | 34         | 1,4         | 45         | 1,8         | 34         | 1,5         | 58         | 2,5         | 65         | 2,8         | 62         | 2,7         | 58         | 2,5         | 64         | 2,8         |  |  |
| <b>Summe:</b>                  | <b>277</b> | <b>11,2</b> | <b>288</b> | <b>11,8</b> | <b>286</b> | <b>12,0</b> | <b>298</b> | <b>12,7</b> | <b>322</b> | <b>13,8</b> | <b>341</b> | <b>14,8</b> | <b>366</b> | <b>15,9</b> | <b>363</b> | <b>15,8</b> | <b>356</b> | <b>15,5</b> | <b>355</b> | <b>15,4</b> | <b>361</b> | <b>15,7</b> |  |  |
| <b>Zügigkeit je Schuljahr:</b> | <b>1,9</b> |             | <b>2,0</b> |             | <b>2,0</b> |             | <b>2,1</b> |             | <b>2,3</b> |             | <b>2,5</b> |             | <b>2,7</b> |             | <b>2,6</b> |             | <b>2,6</b> |             | <b>2,6</b> |             | <b>2,6</b> |             |  |  |



Abweichungen um +/- 1 durch Rundungen möglich bei der Berechnung der Schüler

Tabelle: 6.16

**Grundschule Schildow**

Schulbezirk: Schildow **4455** Einwohner gesamt: **4455**

**Berechnung des Schüleraufkommens Primarstufe bis zum Schuljahr: 2011/ 12**

**Stichtag: 31.12.2001**

| Geburtsjahrgang                         | 1994 | 1995 | 1996 | 1997 | 1998 | 1999 | 2000 | 2001 | 2002 | 2003 | 2004 | 2005 |    |    |    |      |      |      |      |      |      |      |
|---|------|------|------|------|------|------|------|------|------|------|------|------|----|----|----|------|------|------|------|------|------|------|
| 1. Lebendgeburten                       | 38   | 46   | 37   | 50   | 53   | 41   | 45   | 38   | 39   | 41   | 43   | 45   |    |    |    |      |      |      |      |      |      |      |
| 2. Addition jeweils 1/2 Jahrgangsbreite | 19   | 23   | 23   | 19   | 19   | 25   | 25   | 26,5 | 26,5 | 21   | 21   | 23   | 23 | 19 | 19 | 19,5 | 19,5 | 20,5 | 20,5 | 21,5 | 21,5 | 22,5 |
| 3. Strukturquote                        | 97%  | 97%  | 97%  | 97%  | 97%  | 97%  | 97%  | 97%  | 97%  | 97%  | 97%  | 97%  |    |    |    |      |      |      |      |      |      |      |

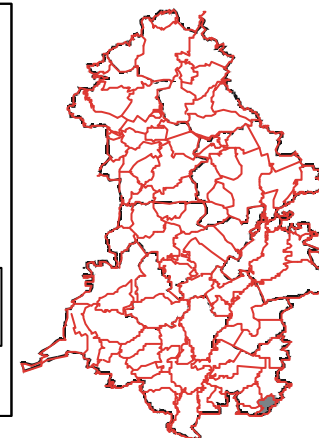
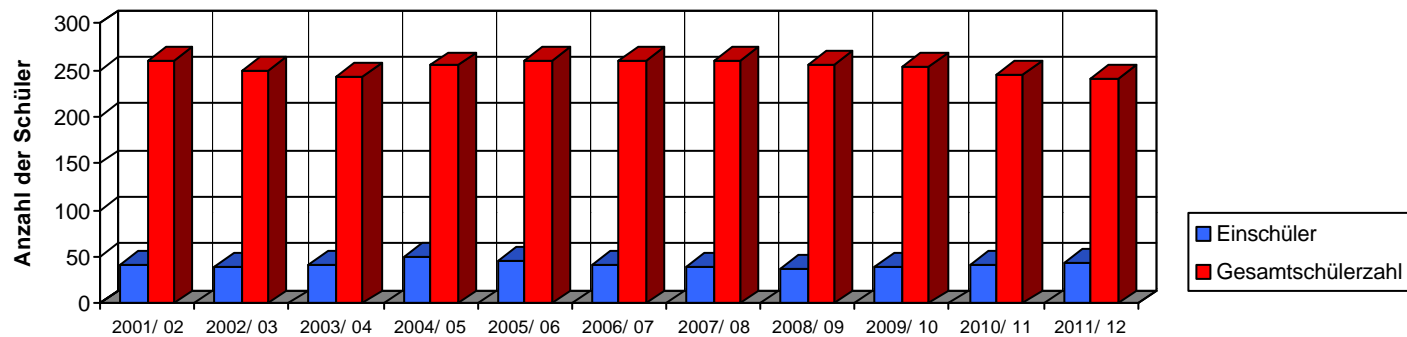
**Einschulungen**

Frequenz ==>

**25**

| Schuljahr                      | IST        |             |            |             |            |             |            |             |            |             |            |             |            |             |            |             |            |             |            |             |            |             |
|--------------------------------|------------|-------------|------------|-------------|------------|-------------|------------|-------------|------------|-------------|------------|-------------|------------|-------------|------------|-------------|------------|-------------|------------|-------------|------------|-------------|
|                                | 2001/ 02   |             | 2002/ 03   |             | 2003/ 04   |             | 2004/ 05   |             | 2005/ 06   |             | 2006/ 07   |             | 2007/ 08   |             | 2008/ 09   |             | 2009/ 10   |             | 2010/ 11   |             | 2011/ 12   |             |
|                                | Schüler    | Klassen     | Schüler    | Klassen     | Schüler    | Klassen     | Schüler    | Klassen     | Schüler    | Klassen     | Schüler    | Klassen     | Schüler    | Klassen     | Schüler    | Klassen     | Schüler    | Klassen     | Schüler    | Klassen     | Schüler    | Klassen     |
| 1. Klasse                      | 41         | 1,8         | 40         | 1,7         | 42         | 1,8         | 50         | 2,2         | 46         | 2,0         | 42         | 1,8         | 40         | 1,7         | 37         | 1,6         | 39         | 1,7         | 41         | 1,8         | 43         | 1,9         |
| 2. Klasse                      | 42         | 1,7         | 41         | 1,8         | 40         | 1,7         | 42         | 1,8         | 50         | 2,2         | 46         | 2,0         | 42         | 1,8         | 40         | 1,7         | 37         | 1,6         | 39         | 1,7         | 41         | 1,8         |
| 3. Klasse                      | 40         | 1,6         | 42         | 1,7         | 41         | 1,8         | 40         | 1,7         | 42         | 1,8         | 50         | 2,2         | 46         | 2,0         | 42         | 1,8         | 40         | 1,7         | 37         | 1,6         | 39         | 1,7         |
| 4. Klasse                      | 38         | 1,5         | 40         | 1,6         | 42         | 1,7         | 41         | 1,8         | 40         | 1,7         | 42         | 1,8         | 50         | 2,2         | 46         | 2,0         | 42         | 1,8         | 40         | 1,7         | 37         | 1,6         |
| 5. Klasse                      | 48         | 1,9         | 38         | 1,5         | 40         | 1,6         | 42         | 1,7         | 41         | 1,8         | 40         | 1,7         | 42         | 1,8         | 50         | 2,2         | 46         | 2,0         | 42         | 1,8         | 40         | 1,7         |
| 6. Klasse                      | 52         | 2,1         | 48         | 1,9         | 38         | 1,5         | 40         | 1,6         | 42         | 1,7         | 41         | 1,8         | 40         | 1,7         | 42         | 1,8         | 50         | 2,2         | 46         | 2,0         | 42         | 1,8         |
| <b>Summe:</b>                  | <b>261</b> | <b>10,6</b> | <b>249</b> | <b>10,2</b> | <b>243</b> | <b>10,1</b> | <b>255</b> | <b>10,8</b> | <b>261</b> | <b>11,2</b> | <b>261</b> | <b>11,3</b> | <b>260</b> | <b>11,3</b> | <b>257</b> | <b>11,2</b> | <b>254</b> | <b>11,0</b> | <b>245</b> | <b>10,7</b> | <b>242</b> | <b>10,5</b> |
| <b>Zügigkeit je Schuljahr:</b> | <b>1,8</b> |             | <b>1,7</b> |             | <b>1,7</b> |             | <b>1,8</b> |             | <b>1,9</b> |             | <b>1,9</b> |             | <b>1,9</b> |             | <b>1,9</b> |             | <b>1,8</b> |             | <b>1,8</b> |             | <b>1,8</b> |             |

**Gegenüberstellung Anzahl der Einschüler zur Gesamtschülerzahl**



Abweichungen um +/- 1 durch Rundungen möglich bei der Berechnung der Schüler

Tabelle: 6.17

**Integrativ- koop. Grundschule Birkenwerder**

Schulbezirk: Birkenwerder **6611** Einwohner gesamt: **6611**  
**Stichtag: 31.12.2001**

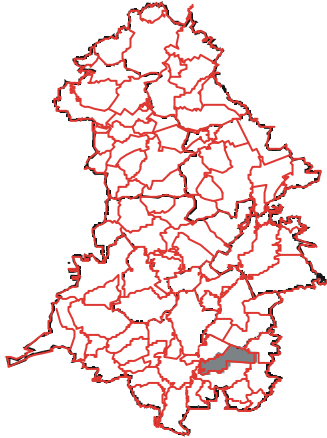
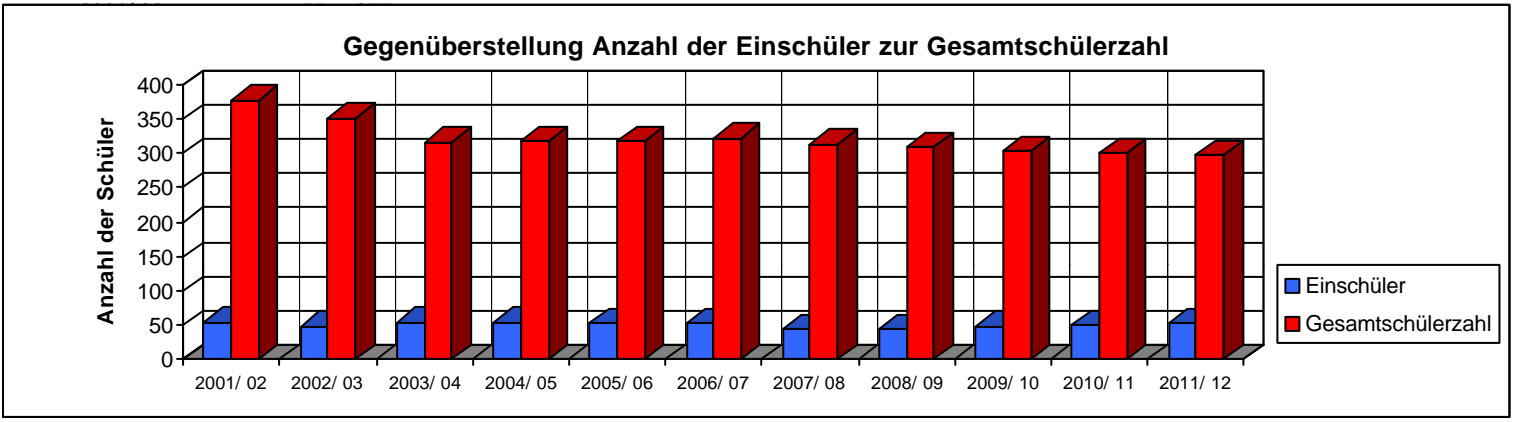
**Berechnung des Schüleraufkommens Primarstufe bis zum Schuljahr: 2011/ 12**

| Geburtsjahrgang                         | 1994 | 1995 | 1996 | 1997 | 1998 | 1999 | 2000 | 2001 | 2002 | 2003 | 2004 | 2005 |     |    |     |    |     |      |      |      |      |      |
|---|------|------|------|------|------|------|------|------|------|------|------|------|-----|----|-----|----|-----|------|------|------|------|------|
| 1. Lebendgeburten                       | 42   | 52   | 48   | 65   | 48   | 64   | 48   | 46   | 49   | 51   | 53   | 57   |     |    |     |    |     |      |      |      |      |      |
| 2. Addition jeweils 1/2 Jahrgangsbreite | 21   | 26   | 26   | 24   | 24   | 33   | 33   | 24   | 24   | 32   | 32   | 24   | 24  | 23 | 23  | 25 | 25  | 25,5 | 25,5 | 26,5 | 26,5 | 28,5 |
| 3. Strukturquote                        | 97%  |      | 97%  |      | 97%  |      | 97%  |      | 97%  |      | 97%  |      | 97% |    | 97% |    | 97% |      | 97%  |      | 97%  |      |

**Einschulungen**

Frequenz ==> **23**

| Schuljahr                      | 2001/ 02   |             | 2002/ 03   |             | 2003/ 04   |             | 2004/ 05   |             | 2005/ 06   |             | 2006/ 07   |             | 2007/ 08   |             | 2008/ 09   |             | 2009/ 10   |             | 2010/ 11   |             | 2011/ 12   |             |
|--------------------------------|------------|-------------|------------|-------------|------------|-------------|------------|-------------|------------|-------------|------------|-------------|------------|-------------|------------|-------------|------------|-------------|------------|-------------|------------|-------------|
|                                | Schüler    | Klassen     | Schüler    | Klassen     | Schüler    | Klassen     | Schüler    | Klassen     | Schüler    | Klassen     | Schüler    | Klassen     | Schüler    | Klassen     | Schüler    | Klassen     | Schüler    | Klassen     | Schüler    | Klassen     | Schüler    | Klassen     |
| 1. Klasse                      | 55         | 2,4         | 49         | 2,1         | 55         | 2,4         | 55         | 2,4         | 54         | 2,3         | 54         | 2,3         | 46         | 2,0         | 46         | 2,0         | 49         | 2,1         | 50         | 2,2         | 53         | 2,3         |
| 2. Klasse                      | 49         | 2,0         | 55         | 2,4         | 49         | 2,1         | 55         | 2,4         | 55         | 2,4         | 54         | 2,3         | 54         | 2,3         | 46         | 2,0         | 46         | 2,0         | 49         | 2,1         | 50         | 2,2         |
| 3. Klasse                      | 54         | 2,2         | 49         | 2,0         | 55         | 2,4         | 49         | 2,1         | 55         | 2,4         | 55         | 2,4         | 54         | 2,3         | 54         | 2,3         | 46         | 2,0         | 46         | 2,0         | 49         | 2,1         |
| 4. Klasse                      | 54         | 2,2         | 54         | 2,2         | 49         | 2,0         | 55         | 2,4         | 49         | 2,1         | 55         | 2,4         | 55         | 2,4         | 54         | 2,3         | 54         | 2,3         | 46         | 2,0         | 46         | 2,0         |
| 5. Klasse                      | 90         | 3,6         | 54         | 2,2         | 54         | 2,2         | 49         | 2,0         | 55         | 2,4         | 49         | 2,1         | 55         | 2,4         | 55         | 2,4         | 54         | 2,3         | 54         | 2,3         | 46         | 2,0         |
| 6. Klasse                      | 75         | 3,0         | 90         | 3,6         | 54         | 2,2         | 54         | 2,2         | 49         | 2,0         | 55         | 2,4         | 49         | 2,1         | 55         | 2,4         | 55         | 2,4         | 54         | 2,3         | 54         | 2,3         |
| <b>Summe:</b>                  | <b>377</b> | <b>15,3</b> | <b>351</b> | <b>14,4</b> | <b>316</b> | <b>13,2</b> | <b>317</b> | <b>13,4</b> | <b>317</b> | <b>13,6</b> | <b>322</b> | <b>14,0</b> | <b>313</b> | <b>13,6</b> | <b>310</b> | <b>13,5</b> | <b>304</b> | <b>13,2</b> | <b>299</b> | <b>13,0</b> | <b>298</b> | <b>13,0</b> |
| <b>Zügigkeit je Schuljahr:</b> | <b>2,5</b> |             | <b>2,4</b> |             | <b>2,2</b> |             | <b>2,2</b> |             | <b>2,3</b> |             | <b>2,3</b> |             | <b>2,3</b> |             | <b>2,2</b> |             | <b>2,2</b> |             | <b>2,2</b> |             | <b>2,2</b> |             |



Abweichungen um +/- 1 durch Rundungen möglich bei der Berechnung der Schüler

Tabelle: 6.18

**Grundschule Bergfelde**

Schulbezirk: Bergfelde **4587** Einwohner gesamt: **4587**  
**Stichtag: 31.12.2001**

**Berechnung des Schüleraufkommens Primarstufe bis zum Schuljahr: 2011/ 12**

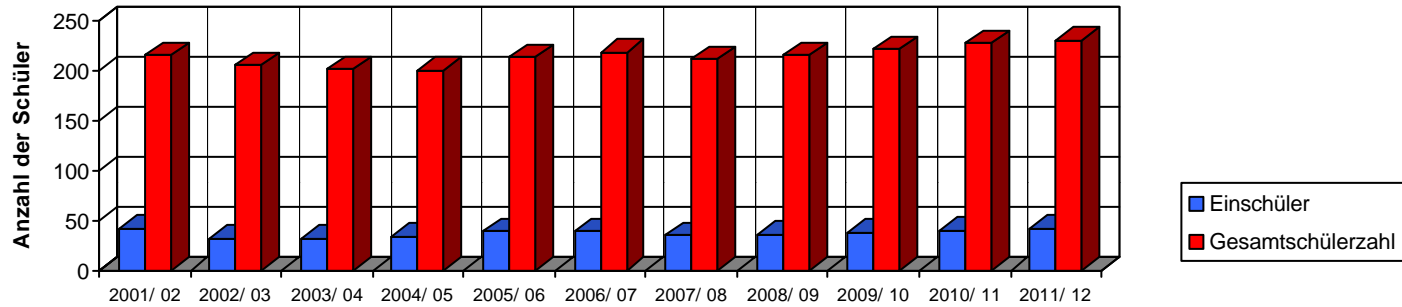
| Geburtsjahrgang                         | 1994 | 1995 | 1996 | 1997 | 1998 | 1999 | 2000 | 2001 | 2002 | 2003 | 2004 | 2005 |    |    |    |    |    |    |    |    |    |    |
|---|------|------|------|------|------|------|------|------|------|------|------|------|----|----|----|----|----|----|----|----|----|----|
| 1. Lebendgeburten                       | 41   | 35   | 30   | 36   | 35   | 46   | 35   | 37   | 38   | 40   | 42   | 44   |    |    |    |    |    |    |    |    |    |    |
| 2. Addition jeweils 1/2 Jahrgangsbreite | 21   | 18   | 18   | 15   | 15   | 18   | 18   | 17,5 | 17,5 | 23   | 23   | 18   | 18 | 19 | 19 | 19 | 19 | 20 | 20 | 21 | 21 | 22 |
| 3. Strukturquote                        | 97%  | 97%  | 97%  | 97%  | 97%  | 97%  | 97%  | 97%  | 97%  | 97%  | 97%  | 97%  |    |    |    |    |    |    |    |    |    |    |

**Einschulungen**

Frequenz ==> **25**

| Schuljahr                      | 2001/ 02   |            | 2002/ 03   |            | 2003/ 04   |            | 2004/ 05   |            | 2005/ 06   |            | 2006/ 07   |            | 2007/ 08   |            | 2008/ 09   |            | 2009/ 10   |            | 2010/ 11   |            | 2011/ 12   |            |
|--------------------------------|------------|------------|------------|------------|------------|------------|------------|------------|------------|------------|------------|------------|------------|------------|------------|------------|------------|------------|------------|------------|------------|------------|
|                                | Schüler    | Klassen    | Schüler    | Klassen    | Schüler    | Klassen    | Schüler    | Klassen    | Schüler    | Klassen    | Schüler    | Klassen    | Schüler    | Klassen    | Schüler    | Klassen    | Schüler    | Klassen    | Schüler    | Klassen    | Schüler    | Klassen    |
| 1. Klasse                      | 42         | 1,7        | 32         | 1,3        | 32         | 1,3        | 34         | 1,4        | 39         | 1,6        | 39         | 1,6        | 35         | 1,4        | 36         | 1,4        | 38         | 1,5        | 40         | 1,6        | 42         | 1,7        |
| 2. Klasse                      | 34         | 1,4        | 42         | 1,7        | 32         | 1,3        | 32         | 1,3        | 34         | 1,4        | 39         | 1,6        | 39         | 1,6        | 35         | 1,4        | 36         | 1,4        | 38         | 1,5        | 40         | 1,6        |
| 3. Klasse                      | 26         | 1,0        | 34         | 1,4        | 42         | 1,7        | 32         | 1,3        | 32         | 1,3        | 34         | 1,4        | 39         | 1,6        | 39         | 1,6        | 35         | 1,4        | 36         | 1,4        | 38         | 1,5        |
| 4. Klasse                      | 35         | 1,4        | 26         | 1,0        | 34         | 1,4        | 42         | 1,7        | 32         | 1,3        | 32         | 1,3        | 34         | 1,4        | 39         | 1,6        | 39         | 1,6        | 35         | 1,4        | 36         | 1,4        |
| 5. Klasse                      | 36         | 1,4        | 35         | 1,4        | 26         | 1,0        | 34         | 1,4        | 42         | 1,7        | 32         | 1,3        | 32         | 1,3        | 34         | 1,4        | 39         | 1,6        | 39         | 1,6        | 35         | 1,4        |
| 6. Klasse                      | 42         | 1,7        | 36         | 1,4        | 35         | 1,4        | 26         | 1,0        | 34         | 1,4        | 42         | 1,7        | 32         | 1,3        | 32         | 1,3        | 34         | 1,4        | 39         | 1,6        | 39         | 1,6        |
| <b>Summe:</b>                  | <b>215</b> | <b>8,6</b> | <b>205</b> | <b>8,2</b> | <b>201</b> | <b>8,0</b> | <b>200</b> | <b>8,0</b> | <b>213</b> | <b>8,5</b> | <b>218</b> | <b>8,7</b> | <b>211</b> | <b>8,4</b> | <b>215</b> | <b>8,6</b> | <b>221</b> | <b>8,8</b> | <b>227</b> | <b>9,1</b> | <b>230</b> | <b>9,2</b> |
| <b>Zügigkeit je Schuljahr:</b> | <b>1,4</b> |            | <b>1,4</b> |            | <b>1,3</b> |            | <b>1,3</b> |            | <b>1,4</b> |            | <b>1,5</b> |            | <b>1,4</b> |            | <b>1,4</b> |            | <b>1,5</b> |            | <b>1,5</b> |            | <b>1,5</b> |            |

**Gegenüberstellung Anzahl der Einschüler zur Gesamtschülerzahl**



Abweichungen um +/- 1 durch Rundungen möglich bei der Berechnung der Schüler

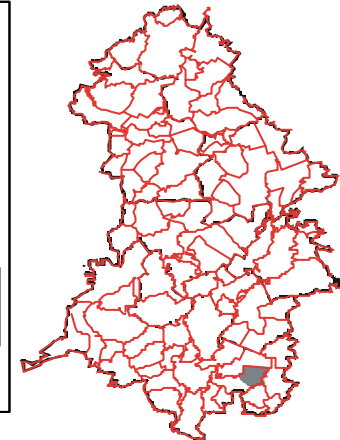


Tabelle: 6.19

**Grundschule Borgsdorf**

Schulbezirk: Borgsdorf 3537 Einwohner gesamt: 3537  
 Stichtag: 31.12.2001

**Berechnung des Schüleraufkommens Primarstufe bis zum Schuljahr: 2011/12**

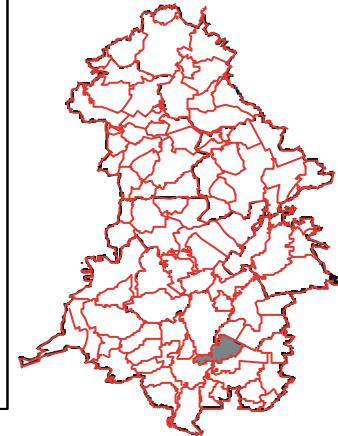
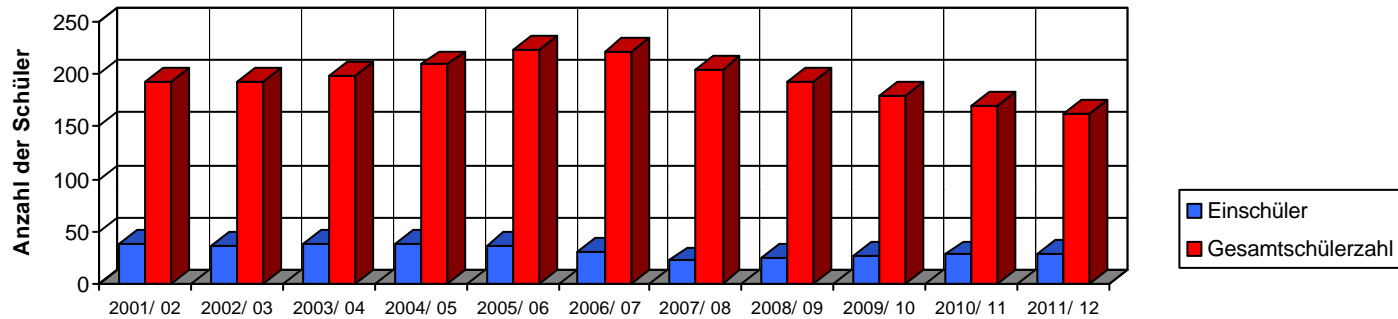
| Geburtsjahrgang                         | 1994 | 1995 | 1996 | 1997 | 1998 | 1999 | 2000 | 2001 | 2002 | 2003 | 2004 | 2005 |    |    |    |      |      |    |    |      |      |    |
|---|------|------|------|------|------|------|------|------|------|------|------|------|----|----|----|------|------|----|----|------|------|----|
| 1. Lebendgeburten                       | 29   | 40   | 36   | 45   | 33   | 44   | 20   | 25   | 27   | 28   | 29   | 30   |    |    |    |      |      |    |    |      |      |    |
| 2. Addition jeweils 1/2 Jahrgangsbreite | 15   | 20   | 20   | 18   | 18   | 23   | 23   | 16,5 | 16,5 | 22   | 22   | 10   | 10 | 13 | 13 | 13,5 | 13,5 | 14 | 14 | 14,5 | 14,5 | 15 |
| 3. Strukturquote                        | 97%  | 97%  | 97%  | 97%  | 97%  | 97%  | 97%  | 97%  | 97%  | 97%  | 97%  | 97%  |    |    |    |      |      |    |    |      |      |    |

**Einschulungen**

Frequenz ==> **25**

| Schuljahr                      | 2001/02    |            | 2002/03    |            | 2003/04    |            | 2004/05    |            | 2005/06    |            | 2006/07    |            | 2007/08    |            | 2008/09    |            | 2009/10    |            | 2010/11    |            | 2011/12    |            |
|--------------------------------|------------|------------|------------|------------|------------|------------|------------|------------|------------|------------|------------|------------|------------|------------|------------|------------|------------|------------|------------|------------|------------|------------|
|                                | Schüler    | Klassen    | Schüler    | Klassen    | Schüler    | Klassen    | Schüler    | Klassen    | Schüler    | Klassen    | Schüler    | Klassen    | Schüler    | Klassen    | Schüler    | Klassen    | Schüler    | Klassen    | Schüler    | Klassen    | Schüler    | Klassen    |
| 1. Klasse                      | 39         | 1,6        | 37         | 1,5        | 39         | 1,6        | 38         | 1,5        | 37         | 1,5        | 31         | 1,2        | 22         | 0,9        | 25         | 1,0        | 27         | 1,1        | 28         | 1,1        | 29         | 1,2        |
| 2. Klasse                      | 33         | 1,3        | 39         | 1,6        | 37         | 1,5        | 39         | 1,6        | 38         | 1,5        | 37         | 1,5        | 31         | 1,2        | 22         | 0,9        | 25         | 1,0        | 27         | 1,1        | 28         | 1,1        |
| 3. Klasse                      | 23         | 0,9        | 33         | 1,3        | 39         | 1,6        | 37         | 1,5        | 39         | 1,6        | 38         | 1,5        | 37         | 1,5        | 31         | 1,2        | 22         | 0,9        | 25         | 1,0        | 27         | 1,1        |
| 4. Klasse                      | 28         | 1,1        | 23         | 0,9        | 33         | 1,3        | 39         | 1,6        | 37         | 1,5        | 39         | 1,6        | 38         | 1,5        | 37         | 1,5        | 31         | 1,2        | 22         | 0,9        | 25         | 1,0        |
| 5. Klasse                      | 33         | 1,3        | 28         | 1,1        | 23         | 0,9        | 33         | 1,3        | 39         | 1,6        | 37         | 1,5        | 39         | 1,6        | 38         | 1,5        | 37         | 1,5        | 31         | 1,2        | 22         | 0,9        |
| 6. Klasse                      | 36         | 1,4        | 33         | 1,3        | 28         | 1,1        | 23         | 0,9        | 33         | 1,3        | 39         | 1,6        | 37         | 1,5        | 39         | 1,6        | 38         | 1,5        | 37         | 1,5        | 31         | 1,2        |
| <b>Summe:</b>                  | <b>192</b> | <b>7,7</b> | <b>193</b> | <b>7,7</b> | <b>199</b> | <b>8,0</b> | <b>209</b> | <b>8,4</b> | <b>223</b> | <b>8,9</b> | <b>221</b> | <b>8,8</b> | <b>204</b> | <b>8,2</b> | <b>192</b> | <b>7,7</b> | <b>180</b> | <b>7,2</b> | <b>170</b> | <b>6,8</b> | <b>162</b> | <b>6,5</b> |
| <b>Zügigkeit je Schuljahr:</b> | <b>1,3</b> |            | <b>1,3</b> |            | <b>1,3</b> |            | <b>1,4</b> |            | <b>1,5</b> |            | <b>1,5</b> |            | <b>1,4</b> |            | <b>1,3</b> |            | <b>1,2</b> |            | <b>1,1</b> |            | <b>1,1</b> |            |

**Gegenüberstellung Anzahl der Einschüler zur Gesamtschülerzahl**



Abweichungen um +/- 1 durch Rundungen möglich bei der Berechnung der Schüler

Tabelle: 6.20

**Waldschule-Grundschule Hohen Neuendorf**

Schulbezirk: Hohen Neuendorf Stolpe-Dorf Einwohner gesamt:  
 11353 421 11774  
 Stichtag: 31.12.2001

**Berechnung des Schüleraufkommens Primarstufe bis zum Schuljahr: 2011/ 12**

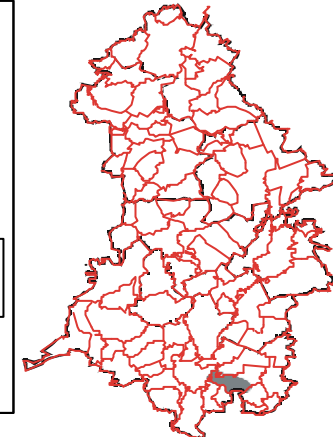
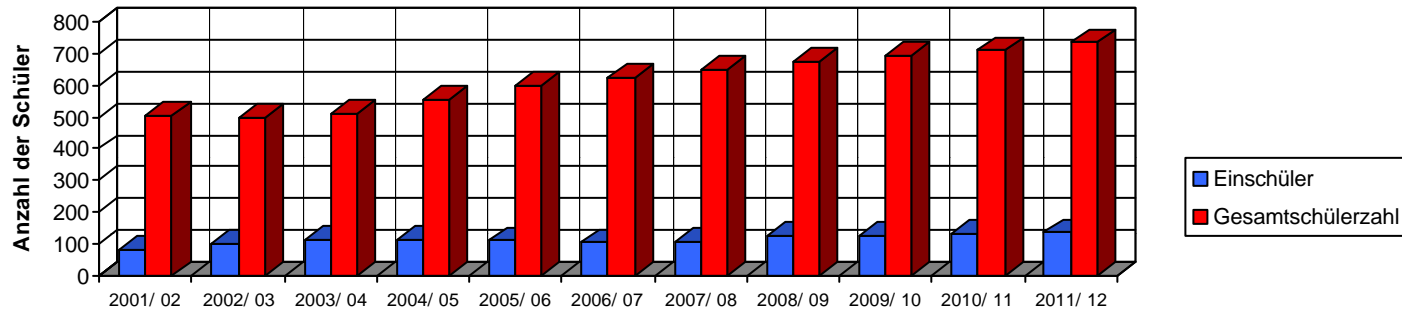
| Geburtsjahrgang                         | 1994 | 1995 | 1996 | 1997 | 1998 | 1999 | 2000 | 2001 | 2002 | 2003 | 2004 | 2005 |    |    |    |    |    |    |    |    |    |    |
|---|------|------|------|------|------|------|------|------|------|------|------|------|----|----|----|----|----|----|----|----|----|----|
| 1. Lebendgeburten                       | 82   | 97   | 107  | 124  | 113  | 115  | 100  | 125  | 130  | 134  | 138  | 143  |    |    |    |    |    |    |    |    |    |    |
| 2. Addition jeweils 1/2 Jahrgangsbreite | 41   | 49   | 49   | 53,5 | 53,5 | 62   | 62   | 56,5 | 56,5 | 58   | 58   | 50   | 50 | 63 | 63 | 65 | 65 | 67 | 67 | 69 | 69 | 72 |
| 3. Strukturquote                        | 97%  | 97%  | 97%  | 97%  | 97%  | 97%  | 97%  | 97%  | 97%  | 97%  | 97%  | 97%  |    |    |    |    |    |    |    |    |    |    |

**Einschulungen**

Frequenz ==> **25**

| Schuljahr                      | 2001/ 02   |             | 2002/ 03   |             | 2003/ 04   |             | 2004/ 05   |             | 2005/ 06   |             | 2006/ 07   |             | 2007/ 08   |             | 2008/ 09   |             | 2009/ 10   |             | 2010/ 11   |             | 2011/ 12   |             |
|--------------------------------|------------|-------------|------------|-------------|------------|-------------|------------|-------------|------------|-------------|------------|-------------|------------|-------------|------------|-------------|------------|-------------|------------|-------------|------------|-------------|
|                                | Schüler    | Klassen     | Schüler    | Klassen     | Schüler    | Klassen     | Schüler    | Klassen     | Schüler    | Klassen     | Schüler    | Klassen     | Schüler    | Klassen     | Schüler    | Klassen     | Schüler    | Klassen     | Schüler    | Klassen     | Schüler    | Klassen     |
| 1. Klasse                      | 80         | 3,2         | 99         | 4,0         | 112        | 4,5         | 115        | 4,6         | 111        | 4,4         | 104        | 4,2         | 109        | 4,4         | 124        | 5,0         | 128        | 5,1         | 132        | 5,3         | 136        | 5,4         |
| 2. Klasse                      | 79         | 3,2         | 80         | 3,2         | 99         | 4,0         | 112        | 4,5         | 115        | 4,6         | 111        | 4,4         | 104        | 4,2         | 109        | 4,4         | 124        | 5,0         | 128        | 5,1         | 132        | 5,3         |
| 3. Klasse                      | 71         | 2,8         | 79         | 3,2         | 80         | 3,2         | 99         | 4,0         | 112        | 4,5         | 115        | 4,6         | 111        | 4,4         | 104        | 4,2         | 109        | 4,4         | 124        | 5,0         | 128        | 5,1         |
| 4. Klasse                      | 68         | 2,7         | 71         | 2,8         | 79         | 3,2         | 80         | 3,2         | 99         | 4,0         | 112        | 4,5         | 115        | 4,6         | 111        | 4,4         | 104        | 4,2         | 109        | 4,4         | 124        | 5,0         |
| 5. Klasse                      | 101        | 4,0         | 68         | 2,7         | 71         | 2,8         | 79         | 3,2         | 80         | 3,2         | 99         | 4,0         | 112        | 4,5         | 115        | 4,6         | 111        | 4,4         | 104        | 4,2         | 109        | 4,4         |
| 6. Klasse                      | 104        | 4,2         | 101        | 4,0         | 68         | 2,7         | 71         | 2,8         | 79         | 3,2         | 80         | 3,2         | 99         | 4,0         | 112        | 4,5         | 115        | 4,6         | 111        | 4,4         | 104        | 4,2         |
| <b>Summe:</b>                  | <b>503</b> | <b>20,1</b> | <b>498</b> | <b>19,9</b> | <b>509</b> | <b>20,4</b> | <b>556</b> | <b>22,2</b> | <b>596</b> | <b>23,8</b> | <b>621</b> | <b>24,8</b> | <b>650</b> | <b>26,0</b> | <b>675</b> | <b>27,0</b> | <b>691</b> | <b>27,6</b> | <b>708</b> | <b>28,3</b> | <b>733</b> | <b>29,3</b> |
| <b>Zügigkeit je Schuljahr:</b> | <b>3,4</b> |             | <b>3,3</b> |             | <b>3,4</b> |             | <b>3,7</b> |             | <b>4,0</b> |             | <b>4,1</b> |             | <b>4,3</b> |             | <b>4,5</b> |             | <b>4,6</b> |             | <b>4,7</b> |             | <b>4,9</b> |             |

**Gegenüberstellung Anzahl der Einschüler zur Gesamtschülerzahl**



Abweichungen um +/- 1 durch Rundungen möglich bei der Berechnung der Schüler

Tabelle: 6.21

**Stadt Kremmen**

| Schuljahr | 2000/ 01 | 2001/ 02 | 2002/ 03 | 2003/ 04 | 2004/ 05 | 2005/ 06 | 2006/ 07 | 2007/ 08 | 2008/ 09 | 2009/ 10 | 2010/ 11 | 2011/ 12 | 2012/ 13 | 2013/ 14 | 2014/ 15 |
|-----------|----------|----------|----------|----------|----------|----------|----------|----------|----------|----------|----------|----------|----------|----------|----------|
| Abgänger  | 1846     | 1804     | 1502     | 1068     | 994      | 998      | 1036     | 1152     | 1219     | 1235     | 1233     | 1224     | 1197     | 1216     | 1277     |
| 6. Klasse |          |          |          |          |          |          |          |          |          |          |          |          |          |          |          |

**Gesamtschule Kremmen**

I. Gesamtschule: Übergangsquote **3,58%**      Frequenz ==> **27**      **3,58%**      **27**      <== Frequenz      **3,58%**

| Schuljahr  | 2001/ 02   |         | 2002/ 03 |         | 2003/ 04 |         | 2004/ 05 |         | 2005/ 06 |         | 2006/ 07 |         | 2007/ 08 |         | 2008/ 09 |         | 2009/ 10 |         | 2010/ 11 |         | 2011/ 12 |         | 2012/ 13 |         | 2013/ 14 |         | 2014/ 15 |         | 2015/ 16 |     |
|------------|------------|---------|----------|---------|----------|---------|----------|---------|----------|---------|----------|---------|----------|---------|----------|---------|----------|---------|----------|---------|----------|---------|----------|---------|----------|---------|----------|---------|----------|-----|
|            | Anzahl     | Klassen | Anzahl   | Klassen | Anzahl   | Klassen | Anzahl   | Klassen | Anzahl   | Klassen | Anzahl   | Klassen | Anzahl   | Klassen | Anzahl   | Klassen | Anzahl   | Klassen | Anzahl   | Klassen | Anzahl   | Klassen | Anzahl   | Klassen | Anzahl   | Klassen | Anzahl   | Klassen |          |     |
|            | <b>IST</b> |         |          |         |          |         |          |         |          |         |          |         |          |         |          |         |          |         |          |         |          |         |          |         |          |         |          |         |          |     |
| 7. Klasse  | 70         | 2,6     | 65       | 2,4     | 54       | 2,0     | 38       | 1,4     | 36       | 1,3     | 36       | 1,3     | 37       | 1,4     | 41       | 1,5     | 44       | 1,6     | 44       | 1,6     | 44       | 1,6     | 44       | 1,6     | 43       | 1,6     | 44       | 1,6     | 46       | 1,7 |
| 8. Klasse  | 85         | 3,1     | 70       | 2,6     | 65       | 2,4     | 54       | 2,0     | 38       | 1,4     | 36       | 1,3     | 36       | 1,3     | 37       | 1,4     | 41       | 1,5     | 44       | 1,6     | 44       | 1,6     | 44       | 1,6     | 44       | 1,6     | 43       | 1,6     | 44       | 1,6 |
| 9. Klasse  | 76         | 2,8     | 85       | 3,1     | 70       | 2,6     | 65       | 2,4     | 54       | 2,0     | 38       | 1,4     | 36       | 1,3     | 36       | 1,3     | 37       | 1,4     | 41       | 1,5     | 44       | 1,6     | 44       | 1,6     | 44       | 1,6     | 44       | 1,6     | 43       | 1,6 |
| 10. Klasse | 59         | 2,2     | 111      | 4,1     | 85       | 3,1     | 70       | 2,6     | 65       | 2,4     | 54       | 2,0     | 38       | 1,4     | 36       | 1,3     | 36       | 1,3     | 37       | 1,4     | 41       | 1,5     | 44       | 1,6     | 44       | 1,6     | 44       | 1,6     | 44       | 1,6 |
| Summe:     | 290        | 10,7    | 331      | 12,2    | 273      | 10,1    | 227      | 8,4     | 192      | 7,1     | 163      | 6,0     | 147      | 5,4     | 150      | 5,5     | 158      | 5,8     | 166      | 6,2     | 173      | 6,4     | 176      | 6,5     | 175      | 6,5     | 174      | 6,5     | 176      | 6,5 |

Tabelle: 6.22

**Stadt Velten**

| Schuljahr | 2000/ 01 | 2001/ 02 | 2002/ 03 | 2003/ 04 | 2004/ 05 | 2005/ 06 | 2006/ 07 | 2007/ 08 | 2008/ 09 | 2009/ 10 | 2010/ 11 | 2011/ 12 | 2012/ 13 | 2013/ 14 | 2014/ 15 |
|-----------|----------|----------|----------|----------|----------|----------|----------|----------|----------|----------|----------|----------|----------|----------|----------|
| Abgänger  | 1846     | 1804     | 1502     | 1068     | 994      | 998      | 1036     | 1152     | 1219     | 1235     | 1233     | 1224     | 1197     | 1216     | 1277     |
| 6. Klasse |          |          |          |          |          |          |          |          |          |          |          |          |          |          |          |

**Gesamtschule Velten**

I. Gesamtschule: Übergangsquote **4,84%**      Frequenz ==> **27**      **4,84%**      **27**      <== Frequenz      **4,84%**

| Schuljahr  | 2001/ 02   |         | 2002/ 03 |         | 2003/ 04 |         | 2004/ 05 |         | 2005/ 06 |         | 2006/ 07 |         | 2007/ 08 |         | 2008/ 09 |         | 2009/ 10 |         | 2010/ 11 |         | 2011/ 12 |         | 2012/ 13 |         | 2013/ 14 |         | 2014/ 15 |         | 2015/ 16 |     |
|------------|------------|---------|----------|---------|----------|---------|----------|---------|----------|---------|----------|---------|----------|---------|----------|---------|----------|---------|----------|---------|----------|---------|----------|---------|----------|---------|----------|---------|----------|-----|
|            | Anzahl     | Klassen | Anzahl   | Klassen | Anzahl   | Klassen | Anzahl   | Klassen | Anzahl   | Klassen | Anzahl   | Klassen | Anzahl   | Klassen | Anzahl   | Klassen | Anzahl   | Klassen | Anzahl   | Klassen | Anzahl   | Klassen | Anzahl   | Klassen | Anzahl   | Klassen | Anzahl   | Klassen |          |     |
|            | <b>IST</b> |         |          |         |          |         |          |         |          |         |          |         |          |         |          |         |          |         |          |         |          |         |          |         |          |         |          |         |          |     |
| 7. Klasse  | 78         | 2,9     | 87       | 3,2     | 73       | 2,7     | 52       | 1,9     | 48       | 1,8     | 48       | 1,8     | 50       | 1,9     | 56       | 2,1     | 59       | 2,2     | 60       | 2,2     | 60       | 2,2     | 59       | 2,2     | 58       | 2,1     | 59       | 2,2     | 62       | 2,3 |
| 8. Klasse  | 85         | 3,1     | 78       | 2,9     | 87       | 3,2     | 73       | 2,7     | 52       | 1,9     | 48       | 1,8     | 48       | 1,8     | 50       | 1,9     | 56       | 2,1     | 59       | 2,2     | 60       | 2,2     | 60       | 2,2     | 59       | 2,2     | 58       | 2,1     | 59       | 2,2 |
| 9. Klasse  | 102        | 3,8     | 85       | 3,1     | 78       | 2,9     | 87       | 3,2     | 73       | 2,7     | 52       | 1,9     | 48       | 1,8     | 48       | 1,8     | 50       | 1,9     | 56       | 2,1     | 59       | 2,2     | 60       | 2,2     | 60       | 2,2     | 59       | 2,2     | 58       | 2,1 |
| 10. Klasse | 59         | 2,2     | 102      | 3,8     | 85       | 3,1     | 78       | 2,9     | 87       | 3,2     | 73       | 2,7     | 52       | 1,9     | 48       | 1,8     | 48       | 1,8     | 50       | 1,9     | 56       | 2,1     | 59       | 2,2     | 60       | 2,2     | 60       | 2,2     | 59       | 2,2 |
| Summe:     | 324        | 12,0    | 352      | 13,0    | 323      | 12,0    | 290      | 10,7    | 260      | 9,6     | 221      | 8,2     | 198      | 7,3     | 202      | 7,5     | 213      | 7,9     | 225      | 8,3     | 234      | 8,7     | 238      | 8,8     | 237      | 8,8     | 236      | 8,7     | 238      | 8,8 |

Abweichungen um +/- 0,1 durch Rundungen möglich bei der Berechnung der Klassen

Abweichungen um +/- 1 durch Rundungen möglich bei der Berechnung der Schüler

Tabelle: 6.23

**Stadt Velten**

| Schuljahr | 2000/01 | 2001/02 | 2002/03 | 2003/04 | 2004/05 | 2005/06 | 2006/07 | 2007/08 | 2008/09 | 2009/10 | 2010/11 | 2011/12 | 2012/13 | 2013/14 | 2014/15 |
|-----------|---------|---------|---------|---------|---------|---------|---------|---------|---------|---------|---------|---------|---------|---------|---------|
| Abgänger  | 1846    | 1804    | 1502    | 1068    | 994     | 998     | 1036    | 1152    | 1219    | 1235    | 1233    | 1224    | 1197    | 1216    | 1277    |
| 6. Klasse |         |         |         |         |         |         |         |         |         |         |         |         |         |         |         |

**Realschule Velten**

I. Gesamtschule: Übergangsquote **4,75%**

Frequenz ==> **27**

**4,75%**

**27**

<== Frequenz

**4,75%**

| Schuljahr  | 2001/02    |         | 2002/03 |         | 2003/04 |         | 2004/05 |         | 2005/06 |         | 2006/07 |         | 2007/08 |         | 2008/09 |         | 2009/10 |         | 2010/11 |         | 2011/12 |         | 2012/13 |         | 2013/14 |         | 2014/15 |         | 2015/16 |     |
|------------|------------|---------|---------|---------|---------|---------|---------|---------|---------|---------|---------|---------|---------|---------|---------|---------|---------|---------|---------|---------|---------|---------|---------|---------|---------|---------|---------|---------|---------|-----|
|            | Anzahl     | Klassen | Anzahl  | Klassen | Anzahl  | Klassen | Anzahl  | Klassen | Anzahl  | Klassen | Anzahl  | Klassen | Anzahl  | Klassen | Anzahl  | Klassen | Anzahl  | Klassen | Anzahl  | Klassen | Anzahl  | Klassen | Anzahl  | Klassen | Anzahl  | Klassen | Anzahl  | Klassen |         |     |
|            | <b>IST</b> |         |         |         |         |         |         |         |         |         |         |         |         |         |         |         |         |         |         |         |         |         |         |         |         |         |         |         |         |     |
| 7. Klasse  | 86         | 3,2     | 86      | 3,2     | 71      | 2,6     | 51      | 1,9     | 47      | 1,7     | 47      | 1,8     | 49      | 1,8     | 55      | 2,0     | 58      | 2,1     | 59      | 2,2     | 59      | 2,2     | 58      | 2,2     | 57      | 2,1     | 58      | 2,1     | 61      | 2,2 |
| 8. Klasse  | 88         | 3,3     | 86      | 3,2     | 86      | 3,2     | 71      | 2,6     | 51      | 1,9     | 47      | 1,7     | 47      | 1,8     | 49      | 1,8     | 55      | 2,0     | 58      | 2,1     | 59      | 2,2     | 59      | 2,2     | 58      | 2,2     | 57      | 2,1     | 58      | 2,1 |
| 9. Klasse  | 84         | 3,1     | 88      | 3,3     | 86      | 3,2     | 86      | 3,2     | 71      | 2,6     | 51      | 1,9     | 47      | 1,7     | 47      | 1,8     | 49      | 1,8     | 55      | 2,0     | 58      | 2,1     | 59      | 2,2     | 59      | 2,2     | 58      | 2,2     | 57      | 2,1 |
| 10. Klasse | 85         | 3,1     | 84      | 3,1     | 88      | 3,3     | 86      | 3,2     | 86      | 3,2     | 71      | 2,6     | 51      | 1,9     | 47      | 1,7     | 47      | 1,8     | 49      | 1,8     | 55      | 2,0     | 58      | 2,1     | 59      | 2,2     | 59      | 2,2     | 58      | 2,2 |
| Summe:     | 343        | 12,7    | 344     | 12,7    | 331     | 12,3    | 294     | 10,9    | 255     | 9,4     | 217     | 8,0     | 195     | 7,2     | 199     | 7,4     | 209     | 7,7     | 220     | 8,2     | 230     | 8,5     | 233     | 8,6     | 232     | 8,6     | 231     | 8,6     | 233     | 8,6 |

Tabelle: 6.24

**Stadt Hennigsdorf**

| Schuljahr | 2000/01 | 2001/02 | 2002/03 | 2003/04 | 2004/05 | 2005/06 | 2006/07 | 2007/08 | 2008/09 | 2009/10 | 2010/11 | 2011/12 | 2012/13 | 2013/14 | 2014/15 |
|-----------|---------|---------|---------|---------|---------|---------|---------|---------|---------|---------|---------|---------|---------|---------|---------|
| Abgänger  | 1846    | 1804    | 1502    | 1068    | 994     | 998     | 1036    | 1152    | 1219    | 1235    | 1233    | 1224    | 1197    | 1216    | 1277    |
| 6. Klasse |         |         |         |         |         |         |         |         |         |         |         |         |         |         |         |

**Gesamtschule Hennigsdorf**

I. Gesamtschule: Übergangsquote **6,19%**

Frequenz ==> **27**

**6,19%**

**27**

<== Frequenz

**6,19%**

| Schuljahr  | 2001/02    |         | 2002/03 |         | 2003/04 |         | 2004/05 |         | 2005/06 |         | 2006/07 |         | 2007/08 |         | 2008/09 |         | 2009/10 |         | 2010/11 |         | 2011/12 |         | 2012/13 |         | 2013/14 |         | 2014/15 |         | 2015/16 |      |
|------------|------------|---------|---------|---------|---------|---------|---------|---------|---------|---------|---------|---------|---------|---------|---------|---------|---------|---------|---------|---------|---------|---------|---------|---------|---------|---------|---------|---------|---------|------|
|            | Anzahl     | Klassen | Anzahl  | Klassen | Anzahl  | Klassen | Anzahl  | Klassen | Anzahl  | Klassen | Anzahl  | Klassen | Anzahl  | Klassen | Anzahl  | Klassen | Anzahl  | Klassen | Anzahl  | Klassen | Anzahl  | Klassen | Anzahl  | Klassen | Anzahl  | Klassen | Anzahl  | Klassen |         |      |
|            | <b>IST</b> |         |         |         |         |         |         |         |         |         |         |         |         |         |         |         |         |         |         |         |         |         |         |         |         |         |         |         |         |      |
| 7. Klasse  | 106        | 3,9     | 112     | 4,1     | 93      | 3,4     | 66      | 2,4     | 62      | 2,3     | 62      | 2,3     | 64      | 2,4     | 71      | 2,6     | 75      | 2,8     | 76      | 2,8     | 76      | 2,8     | 76      | 2,8     | 74      | 2,7     | 75      | 2,8     | 79      | 2,9  |
| 8. Klasse  | 111        | 4,1     | 106     | 3,9     | 112     | 4,1     | 93      | 3,4     | 66      | 2,4     | 62      | 2,3     | 62      | 2,3     | 64      | 2,4     | 71      | 2,6     | 75      | 2,8     | 76      | 2,8     | 76      | 2,8     | 76      | 2,8     | 74      | 2,7     | 75      | 2,8  |
| 9. Klasse  | 143        | 5,3     | 111     | 4,1     | 106     | 3,9     | 112     | 4,1     | 93      | 3,4     | 66      | 2,4     | 62      | 2,3     | 62      | 2,3     | 64      | 2,4     | 71      | 2,6     | 75      | 2,8     | 76      | 2,8     | 76      | 2,8     | 76      | 2,8     | 74      | 2,7  |
| 10. Klasse | 97         | 3,6     | 143     | 5,3     | 111     | 4,1     | 106     | 3,9     | 112     | 4,1     | 93      | 3,4     | 66      | 2,4     | 62      | 2,3     | 62      | 2,3     | 64      | 2,4     | 71      | 2,6     | 75      | 2,8     | 76      | 2,8     | 76      | 2,8     | 76      | 2,8  |
| Summe:     | 457        | 16,9    | 472     | 17,5    | 422     | 15,6    | 377     | 14,0    | 332     | 12,3    | 282     | 10,5    | 254     | 9,4     | 259     | 9,6     | 273     | 10,1    | 287     | 10,6    | 300     | 11,1    | 304     | 11,3    | 303     | 11,2    | 301     | 11,2    | 304     | 11,3 |

Abweichungen um +/- 0,1 durch Rundungen möglich bei der Berechnung der Klassen

Abweichungen um +/- 1 durch Rundungen möglich bei der Berechnung der Schüler



Tabelle: 6.25

**Stadt Hennigsdorf**

| Schuljahr | 2000/01 | 2001/02 | 2002/03 | 2003/04 | 2004/05 | 2005/06 | 2006/07 | 2007/08 | 2008/09 | 2009/10 | 2010/11 | 2011/12 | 2012/13 | 2013/14 | 2014/15 |
|-----------|---------|---------|---------|---------|---------|---------|---------|---------|---------|---------|---------|---------|---------|---------|---------|
| Abgänger  | 1846    | 1804    | 1502    | 1068    | 994     | 998     | 1036    | 1152    | 1219    | 1235    | 1233    | 1224    | 1197    | 1216    | 1277    |
| 6. Klasse |         |         |         |         |         |         |         |         |         |         |         |         |         |         |         |

**Realschule Hennigsdorf**

I. Gesamtschule: Übergangsquote **5,91%**      Frequenz ==> **27**      **5,91%**      **27**      <== Frequenz      **5,91%**

| Schuljahr  | 2001/02    |         | 2002/03 |         | 2003/04 |         | 2004/05 |         | 2005/06 |         | 2006/07 |         | 2007/08 |         | 2008/09 |         | 2009/10 |         | 2010/11 |         | 2011/12 |         | 2012/13 |         | 2013/14 |         | 2014/15 |         | 2015/16 |      |
|------------|------------|---------|---------|---------|---------|---------|---------|---------|---------|---------|---------|---------|---------|---------|---------|---------|---------|---------|---------|---------|---------|---------|---------|---------|---------|---------|---------|---------|---------|------|
|            | Anzahl     | Klassen | Anzahl  | Klassen | Anzahl  | Klassen | Anzahl  | Klassen | Anzahl  | Klassen | Anzahl  | Klassen | Anzahl  | Klassen | Anzahl  | Klassen | Anzahl  | Klassen | Anzahl  | Klassen | Anzahl  | Klassen | Anzahl  | Klassen | Anzahl  | Klassen | Anzahl  | Klassen |         |      |
|            | <b>IST</b> |         |         |         |         |         |         |         |         |         |         |         |         |         |         |         |         |         |         |         |         |         |         |         |         |         |         |         |         |      |
| 7. Klasse  | 134        | 5,0     | 107     | 3,9     | 89      | 3,3     | 63      | 2,3     | 59      | 2,2     | 59      | 2,2     | 61      | 2,3     | 68      | 2,5     | 72      | 2,7     | 73      | 2,7     | 73      | 2,7     | 72      | 2,7     | 71      | 2,6     | 72      | 2,7     | 75      | 2,8  |
| 8. Klasse  | 99         | 3,7     | 134     | 5,0     | 107     | 3,9     | 89      | 3,3     | 63      | 2,3     | 59      | 2,2     | 59      | 2,2     | 61      | 2,3     | 68      | 2,5     | 72      | 2,7     | 73      | 2,7     | 73      | 2,7     | 72      | 2,7     | 71      | 2,6     | 72      | 2,7  |
| 9. Klasse  | 81         | 3,0     | 99      | 3,7     | 134     | 5,0     | 107     | 3,9     | 89      | 3,3     | 63      | 2,3     | 59      | 2,2     | 59      | 2,2     | 61      | 2,3     | 68      | 2,5     | 72      | 2,7     | 73      | 2,7     | 73      | 2,7     | 72      | 2,7     | 71      | 2,6  |
| 10. Klasse | 83         | 3,1     | 81      | 3,0     | 99      | 3,7     | 134     | 5,0     | 107     | 3,9     | 89      | 3,3     | 63      | 2,3     | 59      | 2,2     | 59      | 2,2     | 61      | 2,3     | 68      | 2,5     | 72      | 2,7     | 73      | 2,7     | 73      | 2,7     | 72      | 2,7  |
| Summe:     | 397        | 14,7    | 421     | 15,6    | 428     | 15,9    | 393     | 14,5    | 317     | 11,7    | 270     | 10,0    | 242     | 9,0     | 247     | 9,1     | 260     | 9,6     | 274     | 10,2    | 286     | 10,6    | 290     | 10,7    | 289     | 10,7    | 288     | 10,7    | 290     | 10,8 |

Tabelle: 6.26

**Stadt Oranienburg**

| Schuljahr | 2000/01 | 2001/02 | 2002/03 | 2003/04 | 2004/05 | 2005/06 | 2006/07 | 2007/08 | 2008/09 | 2009/10 | 2010/11 | 2011/12 | 2012/13 | 2013/14 | 2014/15 |
|-----------|---------|---------|---------|---------|---------|---------|---------|---------|---------|---------|---------|---------|---------|---------|---------|
| Abgänger  | 1846    | 1804    | 1502    | 1068    | 994     | 998     | 1036    | 1152    | 1219    | 1235    | 1233    | 1224    | 1197    | 1216    | 1277    |
| 6. Klasse |         |         |         |         |         |         |         |         |         |         |         |         |         |         |         |

**Gesamtschule Sachsenhausen**

I. Gesamtschule: Übergangsquote **5,63%**      Frequenz ==> **27**      **5,63%**      **27**      <== Frequenz      **5,63%**

| Schuljahr  | 2001/02    |         | 2002/03 |         | 2003/04 |         | 2004/05 |         | 2005/06 |         | 2006/07 |         | 2007/08 |         | 2008/09 |         | 2009/10 |         | 2010/11 |         | 2011/12 |         | 2012/13 |         | 2013/14 |         | 2014/15 |         | 2015/16 |      |
|------------|------------|---------|---------|---------|---------|---------|---------|---------|---------|---------|---------|---------|---------|---------|---------|---------|---------|---------|---------|---------|---------|---------|---------|---------|---------|---------|---------|---------|---------|------|
|            | Anzahl     | Klassen | Anzahl  | Klassen | Anzahl  | Klassen | Anzahl  | Klassen | Anzahl  | Klassen | Anzahl  | Klassen | Anzahl  | Klassen | Anzahl  | Klassen | Anzahl  | Klassen | Anzahl  | Klassen | Anzahl  | Klassen | Anzahl  | Klassen | Anzahl  | Klassen | Anzahl  | Klassen |         |      |
|            | <b>IST</b> |         |         |         |         |         |         |         |         |         |         |         |         |         |         |         |         |         |         |         |         |         |         |         |         |         |         |         |         |      |
| 7. Klasse  | 97         | 3,6     | 102     | 3,8     | 85      | 3,1     | 60      | 2,2     | 56      | 2,1     | 56      | 2,1     | 58      | 2,2     | 65      | 2,4     | 69      | 2,5     | 70      | 2,6     | 69      | 2,6     | 69      | 2,6     | 67      | 2,5     | 68      | 2,5     | 72      | 2,7  |
| 8. Klasse  | 102        | 3,8     | 97      | 3,6     | 102     | 3,8     | 85      | 3,1     | 60      | 2,2     | 56      | 2,1     | 56      | 2,1     | 58      | 2,2     | 65      | 2,4     | 69      | 2,5     | 70      | 2,6     | 69      | 2,6     | 69      | 2,6     | 67      | 2,5     | 68      | 2,5  |
| 9. Klasse  | 101        | 3,7     | 102     | 3,8     | 97      | 3,6     | 102     | 3,8     | 85      | 3,1     | 60      | 2,2     | 56      | 2,1     | 56      | 2,1     | 58      | 2,2     | 65      | 2,4     | 69      | 2,5     | 70      | 2,6     | 69      | 2,6     | 69      | 2,6     | 67      | 2,5  |
| 10. Klasse | 82         | 3,0     | 101     | 3,7     | 102     | 3,8     | 97      | 3,6     | 102     | 3,8     | 85      | 3,1     | 60      | 2,2     | 56      | 2,1     | 56      | 2,1     | 58      | 2,2     | 65      | 2,4     | 69      | 2,5     | 70      | 2,6     | 69      | 2,6     | 69      | 2,6  |
| Summe:     | 382        | 14,1    | 402     | 14,9    | 385     | 14,3    | 343     | 12,7    | 302     | 11,2    | 257     | 9,5     | 231     | 8,5     | 235     | 8,7     | 248     | 9,2     | 261     | 9,7     | 272     | 10,1    | 276     | 10,2    | 275     | 10,2    | 274     | 10,2    | 277     | 10,2 |

Abweichungen um +/- 0,1 durch Rundungen möglich bei der Berechnung der Klassen

Abweichungen um +/- 1 durch Rundungen möglich bei der Berechnung der Schüler

Tabelle: 6.27

## Stadt Oranienburg

| Schuljahr | 2000/ 01 | 2001/ 02 | 2002/ 03 | 2003/ 04 | 2004/ 05 | 2005/ 06 | 2006/ 07 | 2007/ 08 | 2008/ 09 | 2009/ 10 | 2010/ 11 | 2011/ 12 | 2012/ 13 | 2013/ 14 | 2014/ 15 |
|-----------|----------|----------|----------|----------|----------|----------|----------|----------|----------|----------|----------|----------|----------|----------|----------|
| Abgänger  | 1846     | 1804     | 1502     | 1068     | 994      | 998      | 1036     | 1152     | 1219     | 1235     | 1233     | 1224     | 1197     | 1216     | 1277     |
| 6. Klasse |          |          |          |          |          |          |          |          |          |          |          |          |          |          |          |

## Gesamtschule Torhorst Oranienburg

I. Gesamtschule: Übergangsquote **8,47%**      Frequenz ==> **27**      **8,47%**      **27** <== Frequenz      **8,47%**

| Schuljahr  | 2001/ 02   |         | 2002/ 03 |         | 2003/ 04 |         | 2004/ 05 |         | 2005/ 06 |         | 2006/ 07 |         | 2007/ 08 |         | 2008/ 09 |         | 2009/ 10 |         | 2010/ 11 |         | 2011/ 12 |         | 2012/ 13 |         | 2013/ 14 |         | 2014/ 15 |         | 2015/ 16 |      |
|------------|------------|---------|----------|---------|----------|---------|----------|---------|----------|---------|----------|---------|----------|---------|----------|---------|----------|---------|----------|---------|----------|---------|----------|---------|----------|---------|----------|---------|----------|------|
|            | Anzahl     | Klassen | Anzahl   | Klassen | Anzahl   | Klassen | Anzahl   | Klassen | Anzahl   | Klassen | Anzahl   | Klassen | Anzahl   | Klassen | Anzahl   | Klassen | Anzahl   | Klassen | Anzahl   | Klassen | Anzahl   | Klassen | Anzahl   | Klassen | Anzahl   | Klassen | Anzahl   | Klassen |          |      |
|            | <b>IST</b> |         |          |         |          |         |          |         |          |         |          |         |          |         |          |         |          |         |          |         |          |         |          |         |          |         |          |         |          |      |
| 7. Klasse  | 162        | 6,0     | 153      | 5,7     | 127      | 4,7     | 90       | 3,4     | 84       | 3,1     | 85       | 3,1     | 88       | 3,2     | 98       | 3,6     | 103      | 3,8     | 105      | 3,9     | 104      | 3,9     | 104      | 3,8     | 101      | 3,8     | 103      | 3,8     | 108      | 4,0  |
| 8. Klasse  | 151        | 5,6     | 162      | 6,0     | 153      | 5,7     | 127      | 4,7     | 90       | 3,4     | 84       | 3,1     | 85       | 3,1     | 88       | 3,2     | 98       | 3,6     | 103      | 3,8     | 105      | 3,9     | 104      | 3,9     | 104      | 3,8     | 101      | 3,8     | 103      | 3,8  |
| 9. Klasse  | 160        | 5,9     | 151      | 5,6     | 162      | 6,0     | 153      | 5,7     | 127      | 4,7     | 90       | 3,4     | 84       | 3,1     | 85       | 3,1     | 88       | 3,2     | 98       | 3,6     | 103      | 3,8     | 105      | 3,9     | 104      | 3,9     | 104      | 3,8     | 101      | 3,8  |
| 10. Klasse | 143        | 5,3     | 160      | 5,9     | 151      | 5,6     | 162      | 6,0     | 153      | 5,7     | 127      | 4,7     | 90       | 3,4     | 84       | 3,1     | 85       | 3,1     | 88       | 3,2     | 98       | 3,6     | 103      | 3,8     | 105      | 3,9     | 104      | 3,9     | 104      | 3,8  |
| Summe:     | 616        | 22,8    | 626      | 23,2    | 593      | 22,0    | 532      | 19,7    | 455      | 16,8    | 386      | 14,3    | 347      | 12,8    | 354      | 13,1    | 373      | 13,8    | 393      | 14,6    | 410      | 15,2    | 416      | 15,4    | 414      | 15,3    | 412      | 15,3    | 416      | 15,4 |

Tabelle: 6.28

## Stadt Oranienburg

| Schuljahr | 2000/ 01 | 2001/ 02 | 2002/ 03 | 2003/ 04 | 2004/ 05 | 2005/ 06 | 2006/ 07 | 2007/ 08 | 2008/ 09 | 2009/ 10 | 2010/ 11 | 2011/ 12 | 2012/ 13 | 2013/ 14 | 2014/ 15 |
|-----------|----------|----------|----------|----------|----------|----------|----------|----------|----------|----------|----------|----------|----------|----------|----------|
| Abgänger  | 1846     | 1804     | 1502     | 1068     | 994      | 998      | 1036     | 1152     | 1219     | 1235     | 1233     | 1224     | 1197     | 1216     | 1277     |
| 6. Klasse |          |          |          |          |          |          |          |          |          |          |          |          |          |          |          |

## Realschule Oranienburg

I. Gesamtschule: Übergangsquote **7,80%**      Frequenz ==> **27**      **7,80%**      **27** <== Frequenz      **7,80%**

| Schuljahr  | 2001/ 02   |         | 2002/ 03 |         | 2003/ 04 |         | 2004/ 05 |         | 2005/ 06 |         | 2006/ 07 |         | 2007/ 08 |         | 2008/ 09 |         | 2009/ 10 |         | 2010/ 11 |         | 2011/ 12 |         | 2012/ 13 |         | 2013/ 14 |         | 2014/ 15 |         | 2015/ 16 |      |
|------------|------------|---------|----------|---------|----------|---------|----------|---------|----------|---------|----------|---------|----------|---------|----------|---------|----------|---------|----------|---------|----------|---------|----------|---------|----------|---------|----------|---------|----------|------|
|            | Anzahl     | Klassen | Anzahl   | Klassen | Anzahl   | Klassen | Anzahl   | Klassen | Anzahl   | Klassen | Anzahl   | Klassen | Anzahl   | Klassen | Anzahl   | Klassen | Anzahl   | Klassen | Anzahl   | Klassen | Anzahl   | Klassen | Anzahl   | Klassen | Anzahl   | Klassen | Anzahl   | Klassen |          |      |
|            | <b>IST</b> |         |          |         |          |         |          |         |          |         |          |         |          |         |          |         |          |         |          |         |          |         |          |         |          |         |          |         |          |      |
| 7. Klasse  | 145        | 5,4     | 141      | 5,2     | 93       | 3,4     | 66       | 2,4     | 62       | 2,3     | 62       | 2,3     | 64       | 2,4     | 71       | 2,6     | 75       | 2,8     | 76       | 2,8     | 76       | 2,8     | 76       | 2,8     | 74       | 2,7     | 75       | 2,8     | 79       | 2,9  |
| 8. Klasse  | 147        | 5,4     | 145      | 5,4     | 141      | 5,2     | 93       | 3,4     | 66       | 2,4     | 62       | 2,3     | 62       | 2,3     | 64       | 2,4     | 71       | 2,6     | 75       | 2,8     | 76       | 2,8     | 76       | 2,8     | 76       | 2,8     | 74       | 2,7     | 75       | 2,8  |
| 9. Klasse  | 137        | 5,1     | 147      | 5,4     | 145      | 5,4     | 141      | 5,2     | 93       | 3,4     | 66       | 2,4     | 62       | 2,3     | 62       | 2,3     | 64       | 2,4     | 71       | 2,6     | 75       | 2,8     | 76       | 2,8     | 76       | 2,8     | 76       | 2,8     | 74       | 2,7  |
| 10. Klasse | 124        | 4,6     | 137      | 5,1     | 147      | 5,4     | 145      | 5,4     | 141      | 5,2     | 93       | 3,4     | 66       | 2,4     | 62       | 2,3     | 62       | 2,3     | 64       | 2,4     | 71       | 2,6     | 75       | 2,8     | 76       | 2,8     | 76       | 2,8     | 76       | 2,8  |
| Summe:     | 553        | 20,5    | 570      | 21,1    | 526      | 19,5    | 445      | 16,5    | 361      | 13,4    | 282      | 10,5    | 254      | 9,4     | 259      | 9,6     | 273      | 10,1    | 287      | 10,6    | 300      | 11,1    | 304      | 11,3    | 303      | 11,2    | 301      | 11,2    | 304      | 11,3 |

Abweichungen um +/- 0,1 durch Rundungen möglich bei der Berechnung der Klassen

Abweichungen um +/- 1 durch Rundungen möglich bei der Berechnung der Schüler